

# 2015年3月期 第2四半期 決算説明会

平成26年11月11日

## 大研医器株式会社

東京証券取引所市場第一部  
証券コード：7775

Open the Medical Frontier  
 **COOPDECH**

**お断り**

「今後の成長戦略」に関しまして、  
機密情報及び不確定要素を含む情報  
となりますので、スライドのみで説  
明させていただきますので予めご了  
承ください。

## □目次

**2015年3月期第2四半期 決算概要**

**2015年3月期 通期業績予想**



# 2015年3月期第2四半期 決算概要

# 業績の推移

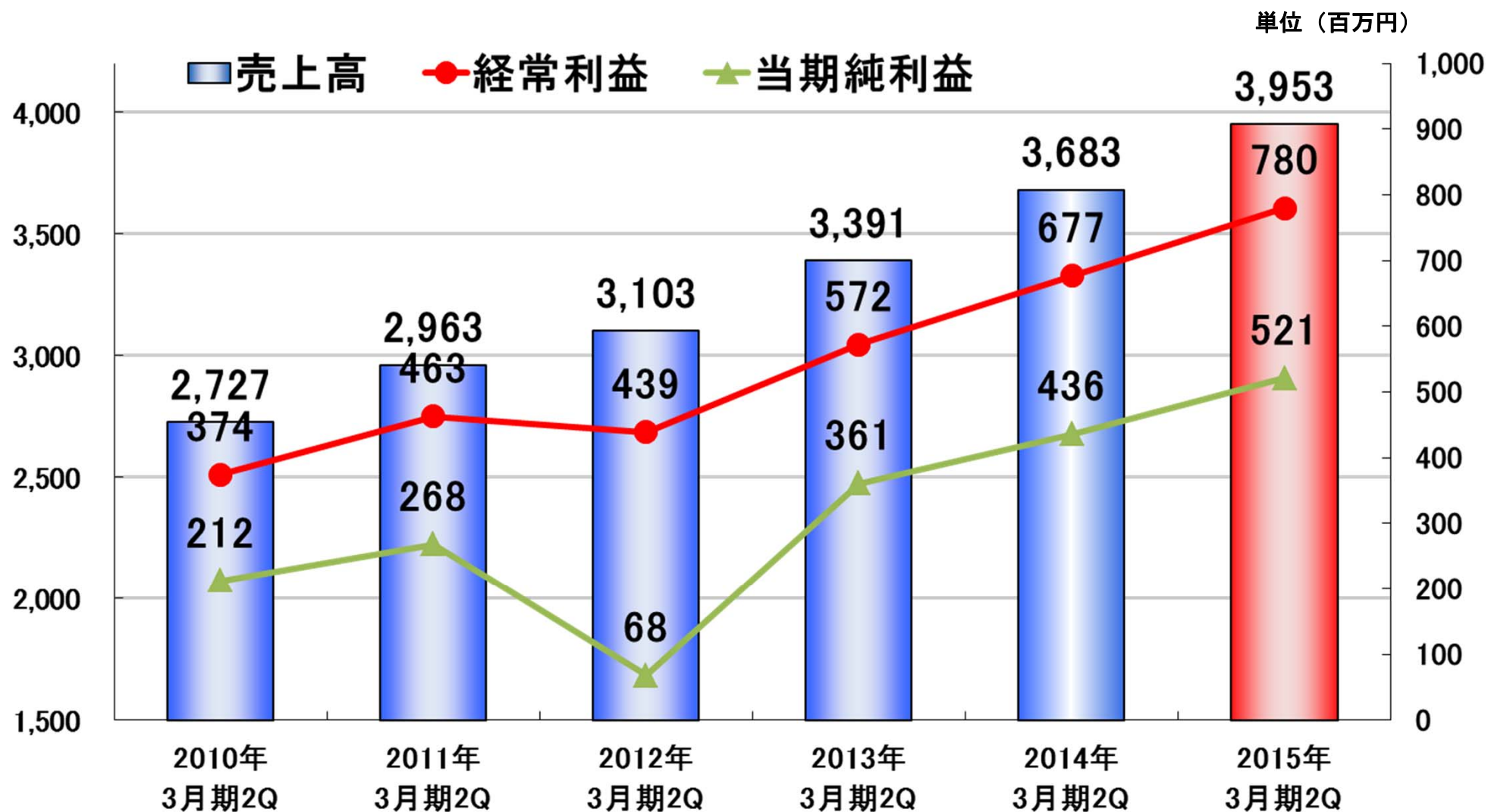
## 売上高・経常利益ともに前年同期、予想を上回る

(単位:百万円)

	前期実績	当期実績	前期比	当期予想比
売上高	3,683	3,953	7.3%	0.9%
売上総利益	1,877 (51.0%)	2,025 (51.2%)	7.9%	△1.5%
販売管理費	1,205 (32.7%)	1,246 (31.5%)	3.4%	△7.8%
営業利益	671	778	16.0%	10.5%
経常利益	677 (18.4%)	780 (19.7%)	15.1%	11.5%
当期純利益	436	521	19.5%	16.9%
一株当たりの配当金	11.75円	12円	—	—

# 業績の推移

売上高・経常利益ともに前年同期、予想を上回る



# □売上構成（セグメント別）の推移

## キューインポットおよびPCAセットが好調

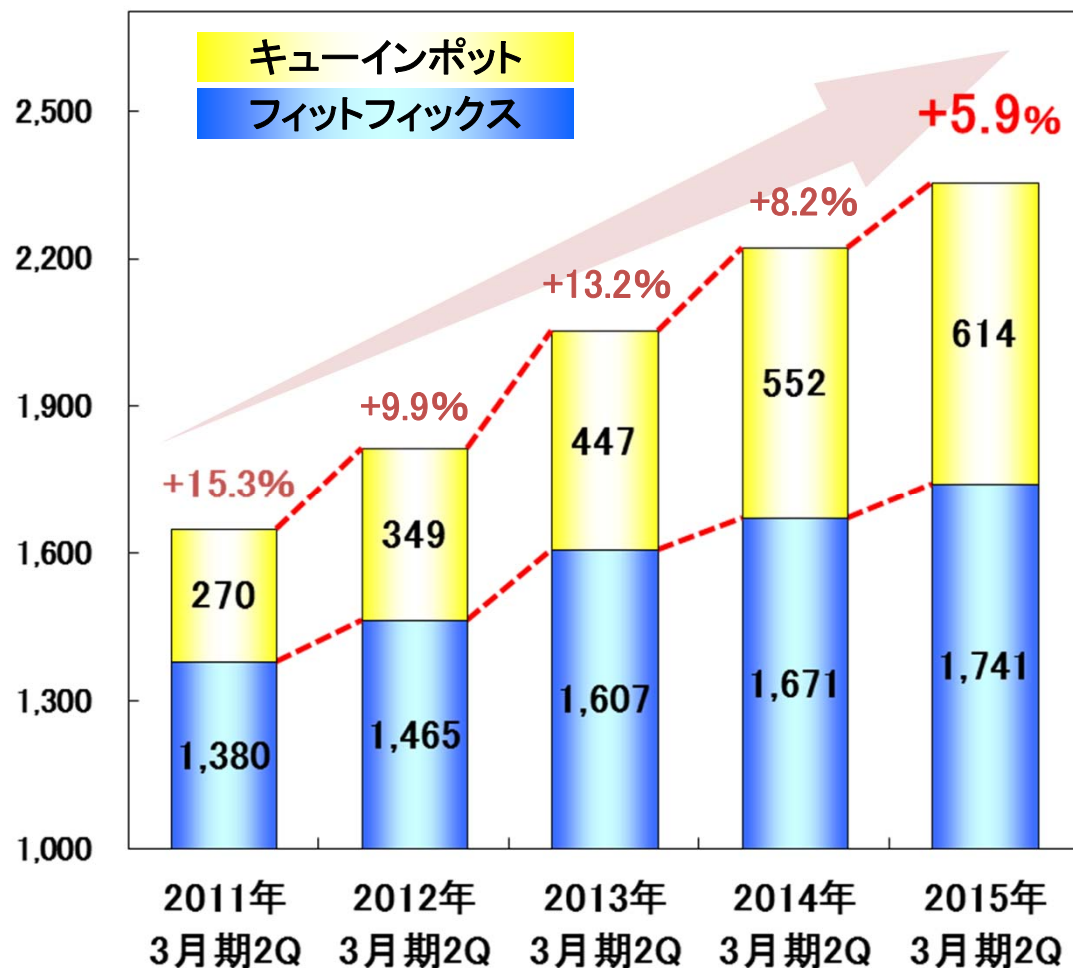
（単位：百万円）

	2014年3月期 (2Q実績)		2015年3月期 (2Q実績)		増減率
	金額	構成比	金額	構成比	
吸引器関連 (キューインポットのみ)	2,223 (552)	60.4% (15.0%)	2,355 (614)	59.6% (15.6%)	5.9% (11.3%)
注入器関連 (PCAセットのみ)	930 (725)	25.3% (19.7%)	1,030 (844)	26.1% (21.4%)	10.8% (16.4%)
電動ポンプ関連	29	0.8%	107	2.7%	270.1%
手洗い設備関連	373	10.2%	321	8.1%	△13.9%
その他	126	3.4%	138	3.5%	9.4%
合計	3,683	100.0%	3,953	100.0%	7.3%

# 《吸引器関連》

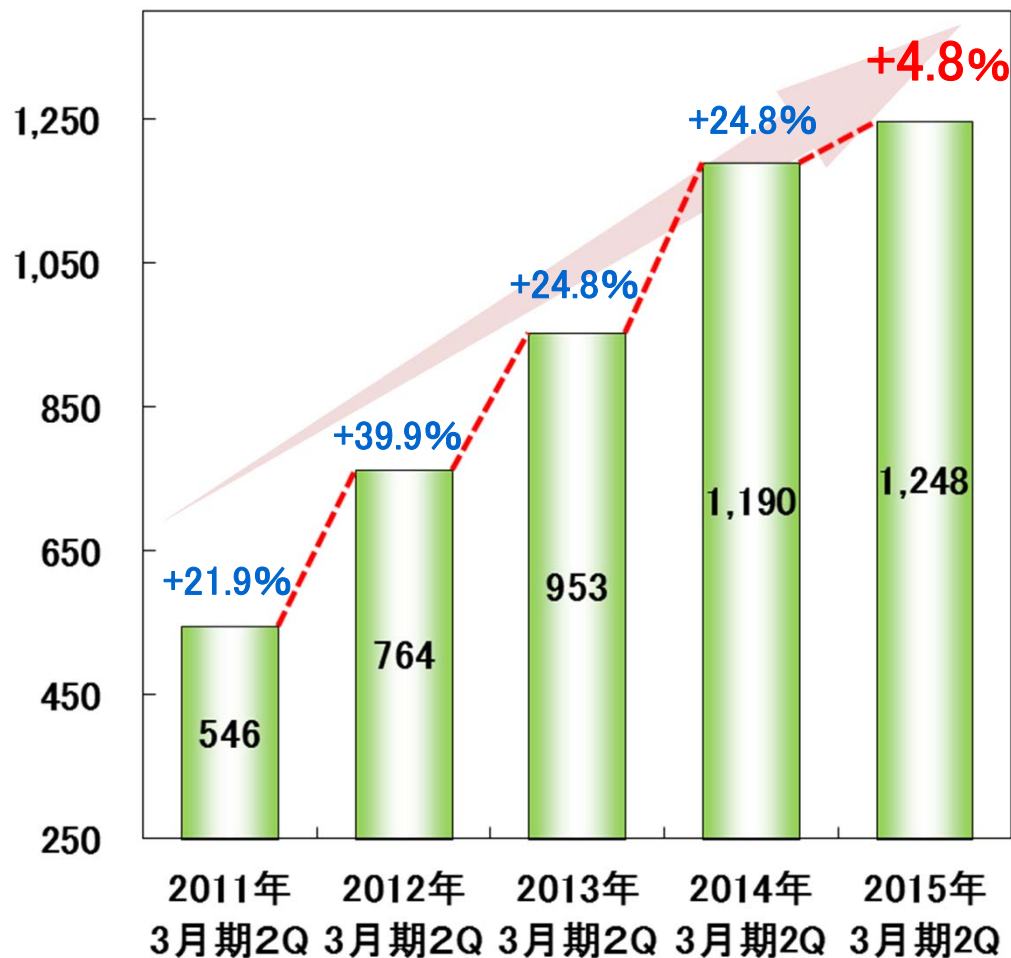
## 売上高の推移

(単位:百万円)



## キューインポットライナー 販売量の推移

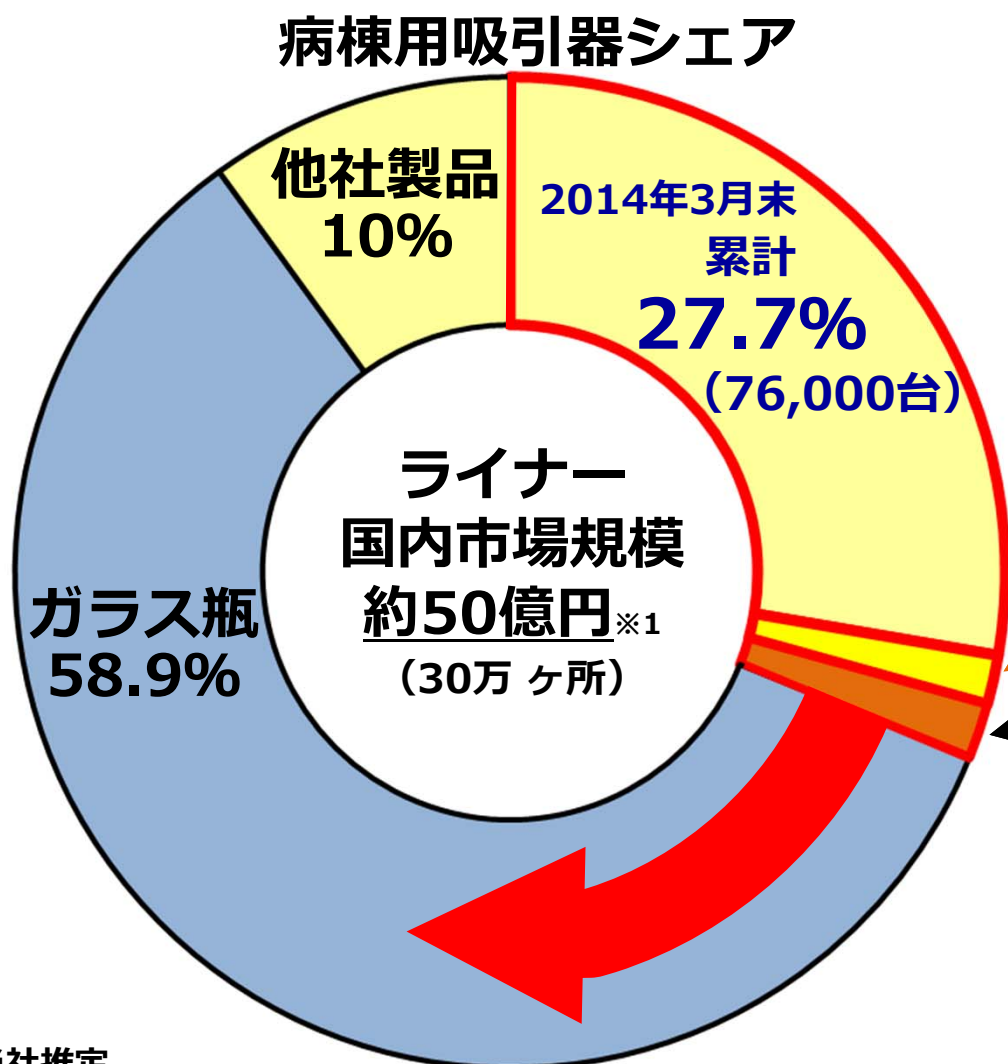
(単位:千個)



※単位をケース数から個数に変更しております (1ケース=50個)

# □吸引器関連

## キューインポット本体設置数は継続的に拡大



2015年3月期  
目標シェア (台数)  
**31.1% (86,000台)**

2015年3月期2Q実績  
+1.6% (4,800台)

2015年3月期3Q~4Q目標  
+1.8% (5,200台)



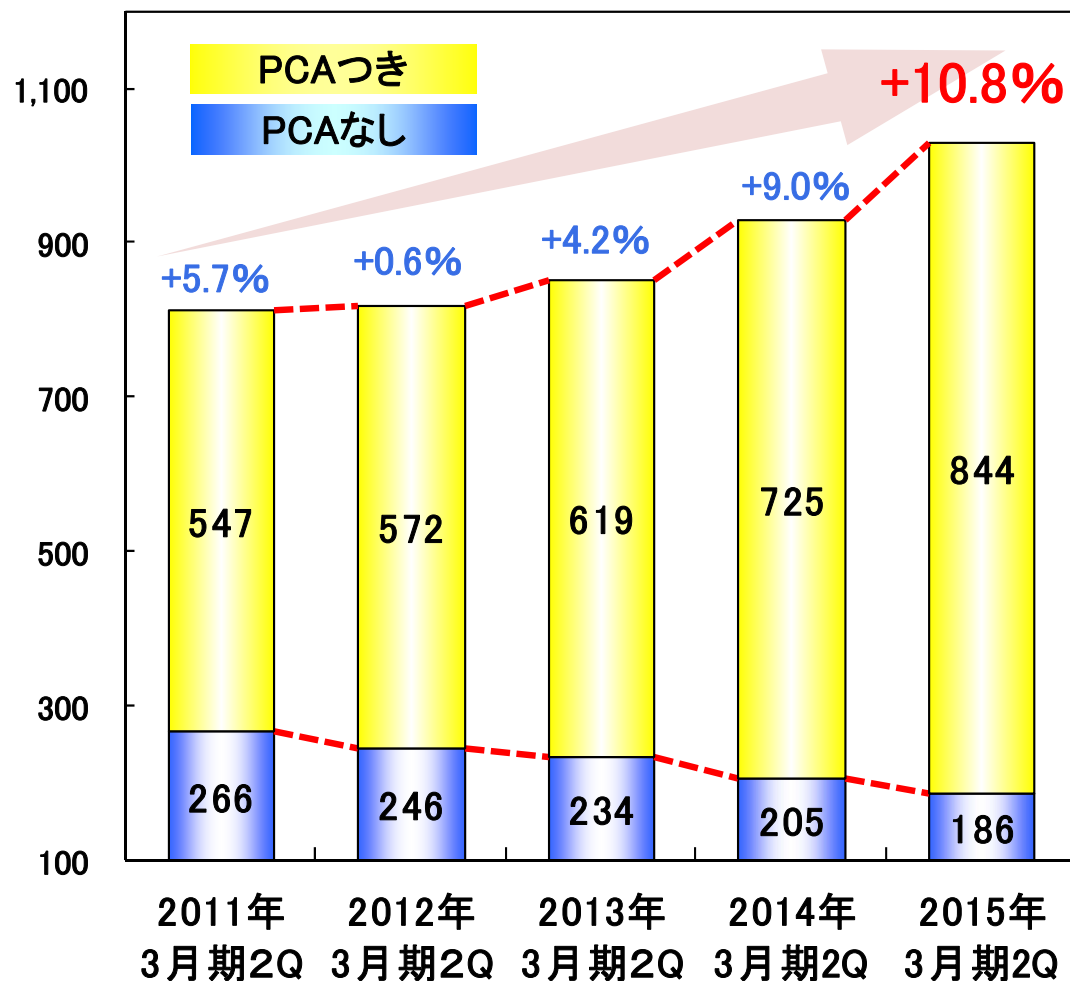
※1 当社推定  
※2 一部フィットフィックス1Lが含まれております。



# 《 注入器関連 》

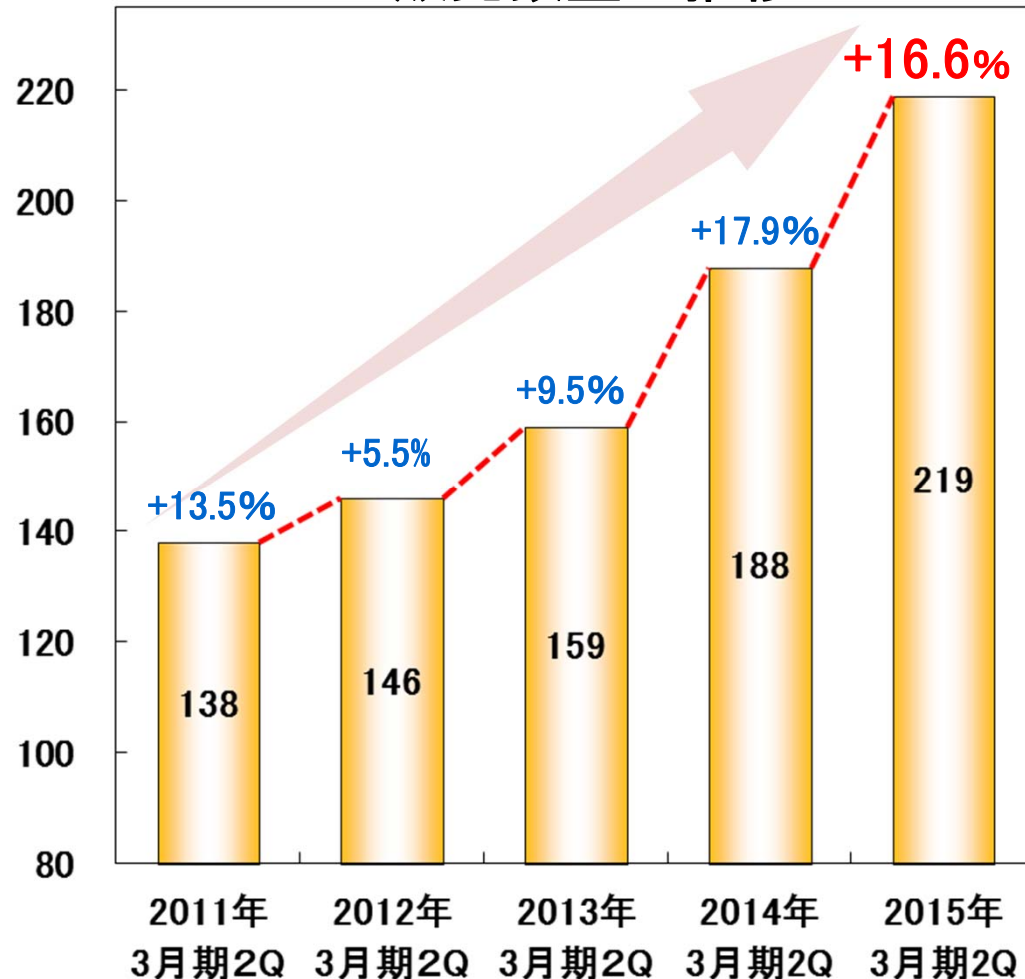
## 売上高の推移

(単位:百万円)



## PCAつき注入器関連の 販売数量の推移

(単位:千個)



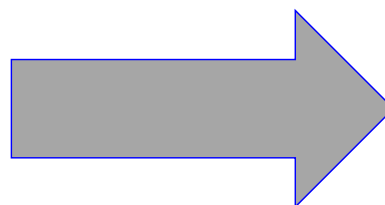
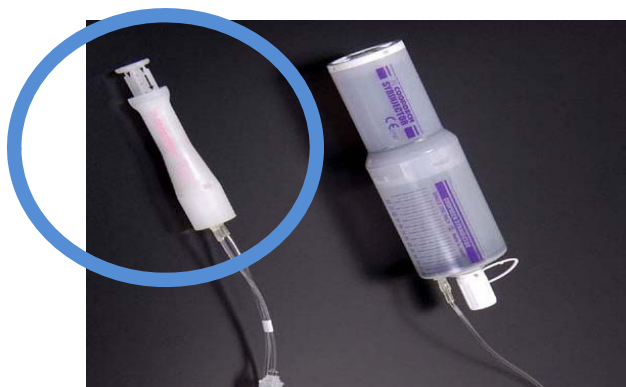
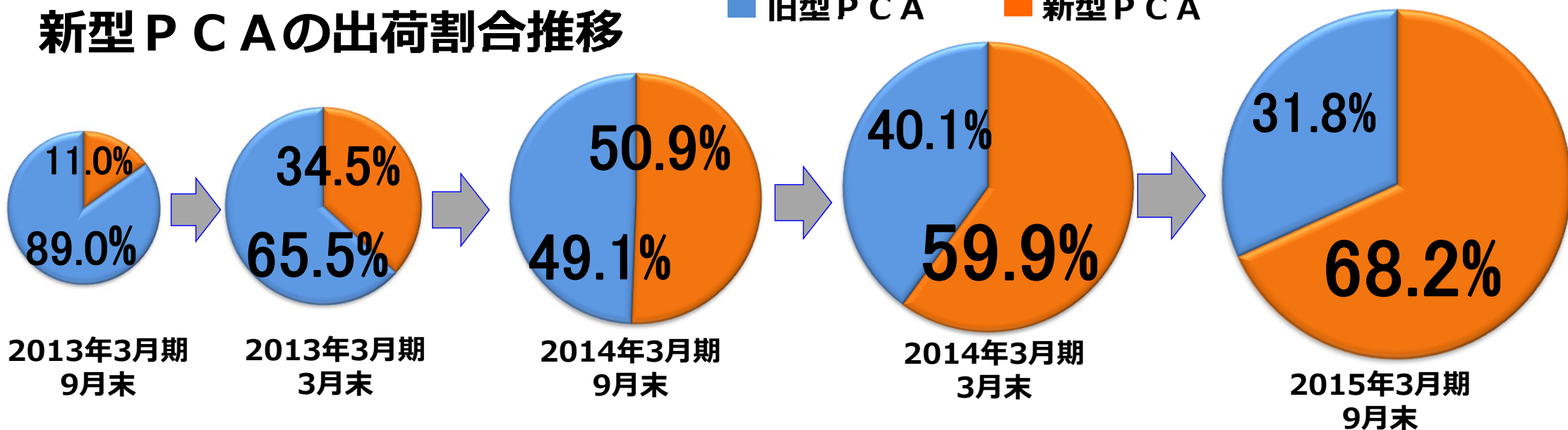
※単位をケース数から個数に変更しております (1ケース=10個)

# □ 注入器関連

## 新型PCAセットへの移行は順調に進行中

### 新型PCAの出荷割合推移


■ 旧型PCA    ■ 新型PCA



# 2015年3月期第二四半期決算のポイント

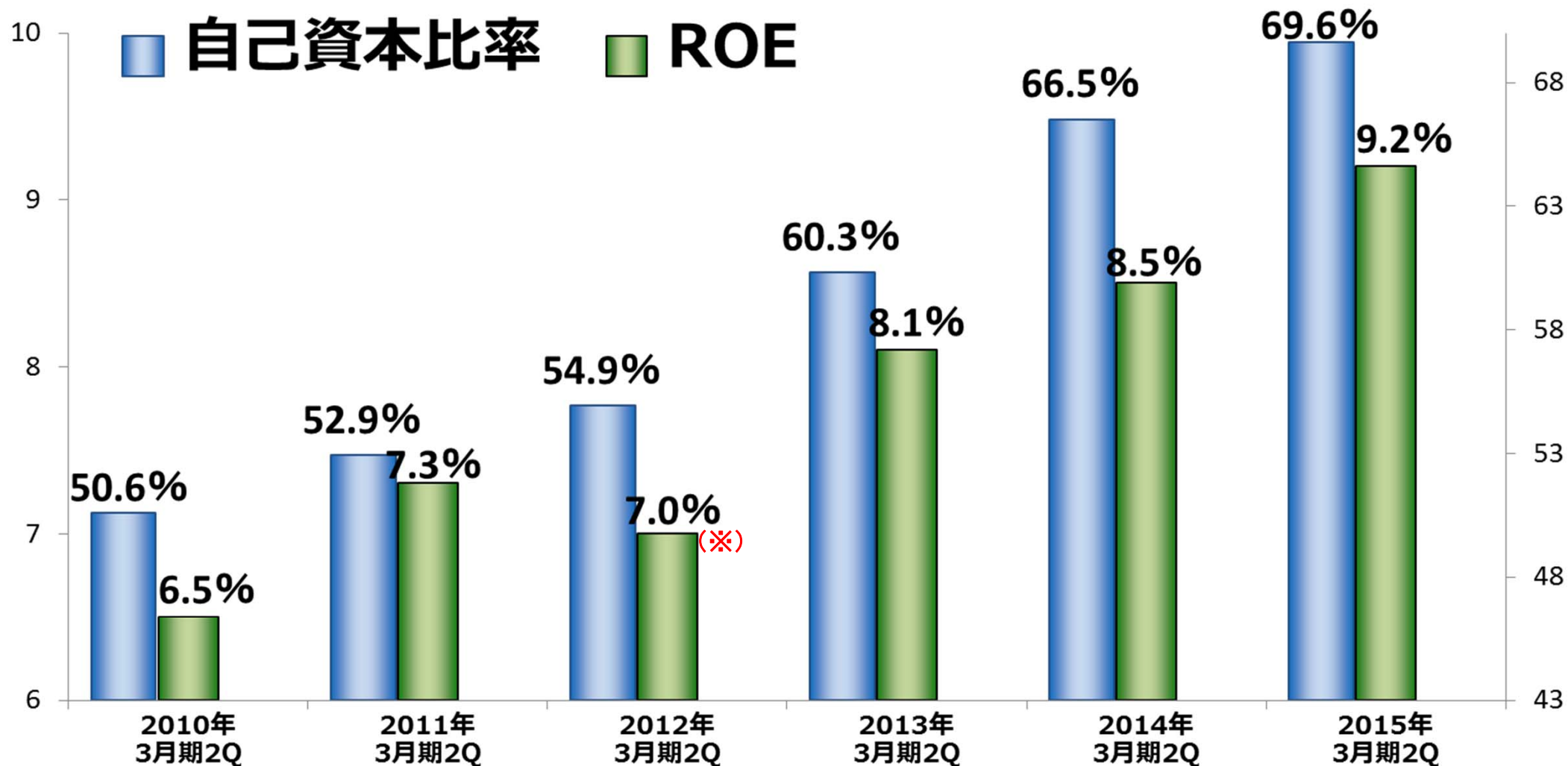
(経常利益差異分析)

## 売上総利益の大幅増により経常利益増加



# □自己資本比率

財務健全性および収益性は比較的高い水準を確保



※2012年3月期については、役員退職慰労金廃止、税制改正に伴う繰延税金資産の取崩し（204百万円）が発生しておりますが、これを除いて計算しております。上記を含めた場合のROEは1.8%になります。



# 2015年3月期 通期業績予想

# □2015年3月期通期業績予想と配当予想

## 9期連続で増収・経常増益の見通し

(単位：百万円)

	2014年3月期 (実績)	2015年3月期 (見通し)	前期比
売上高	7,635	8,120	6.3%
営業利益	1,389	1,555	11.9%
経常利益	1,401	1,550	10.6%
当期純利益	881	988	12.1%
1株当たりの配当金	24.0円	27.0円	14.5%
配当性向	41.1%	41.4%	—

# □2015年3月期売上構成の見通し

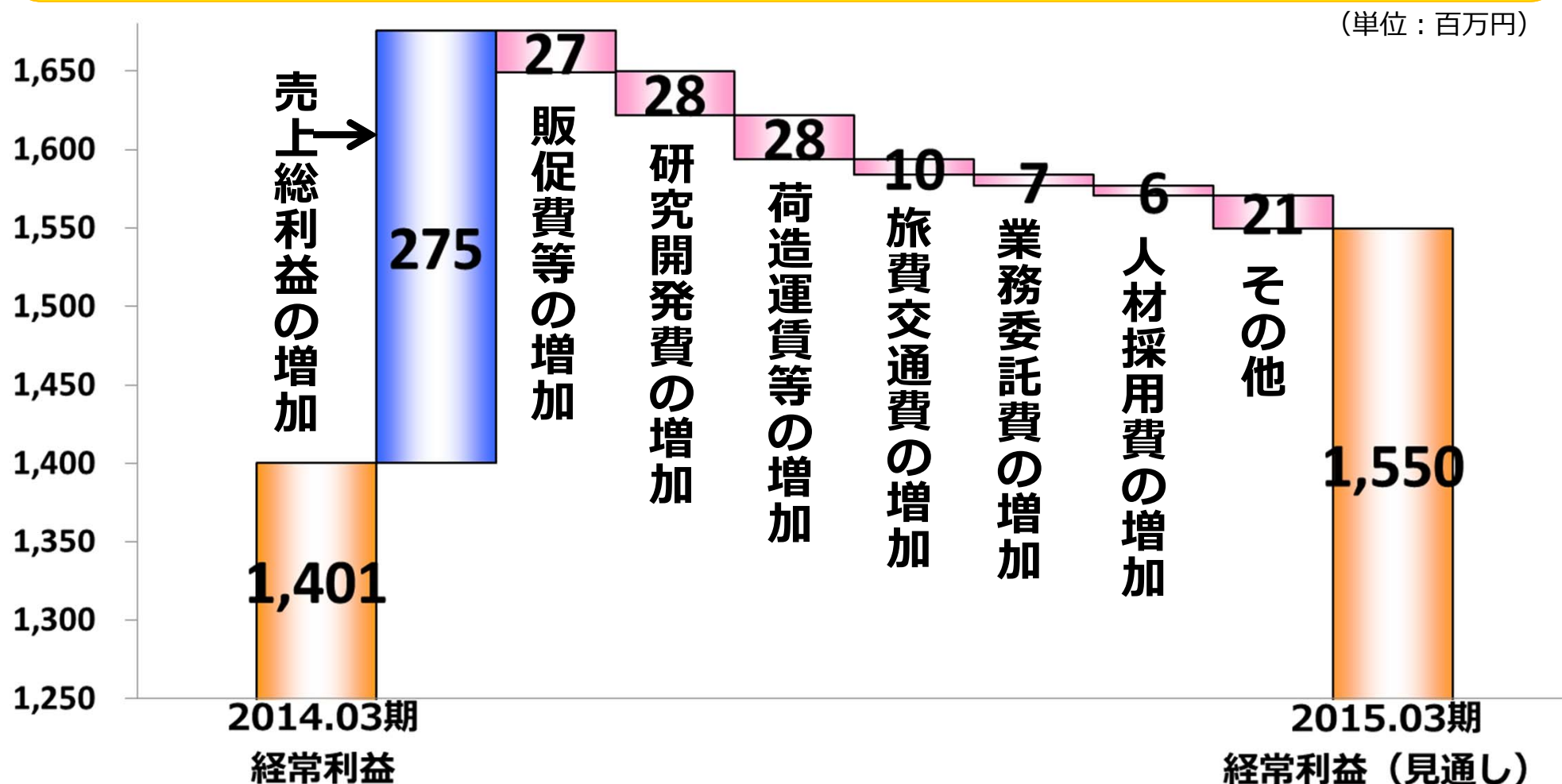
## キューインポット、新型PCAの継続拡大

(単位：百万円)

	2014年3月期		2015年3月期		前期比
	金額	構成比	金額	構成比	
吸引器関連 (キューインポットのみ)	4,629 (1,184)	60.6% (15.5%)	4,873 (1,302)	60.0% (16.0%)	5.3% (10.0%)
注入器関連 (PCAセットのみ)	1,876 (1,483)	24.6% (19.4%)	2,148 (1,753)	26.5% (21.6%)	14.5% (18.2%)
電動ポンプ関連	105	1.4%	218	2.7%	107.1%
手洗い設備関連	770	10.1%	640	7.9%	△16.9%
その他	253	3.3%	241	2.9%	△5.8%
合計	7,635	100.0%	8,120	100.0%	6.3%

# □2015年3月期決算の経常利益差異分析

**販促費・研究開発費が増加も  
売上高増により経常利益増加**





# □株価の推移 (ご参考)



※ 当社は2009年10月に1 : 2の株式分割、2013年7月に1 : 2の株式分割を行っているためそれ以前の数値は調整を行っております。



商品開発研究所(大阪府和泉市)

# 本日はありがとうございました。



本資料及びIRに関するお問合せ先

**大研医器株式会社 管理部**

TEL 06-6231-9917

FAX 06-6231-9902

URL <http://www.daiken-iki.co.jp/ir/>

本資料における将来の予想等に関する各数値、戦略等は、現時点で入手可能な情報に基づく弊社の判断や仮定によるものであり、リスクおよび不確実性が含まれております。実際の業績等は、様々な要因により予想とは異なる結果となる可能性があります。