

2018年3月期 第2四半期 決算説明会

平成29年11月20日

大研医器株式会社

東京証券取引所市場第一部
証券コード：7775



□目次

2018年3月期第2四半期 決算概要

2018年3月期 通期業績予想

業績の推移

増収での着地も新工場稼動により経常減益

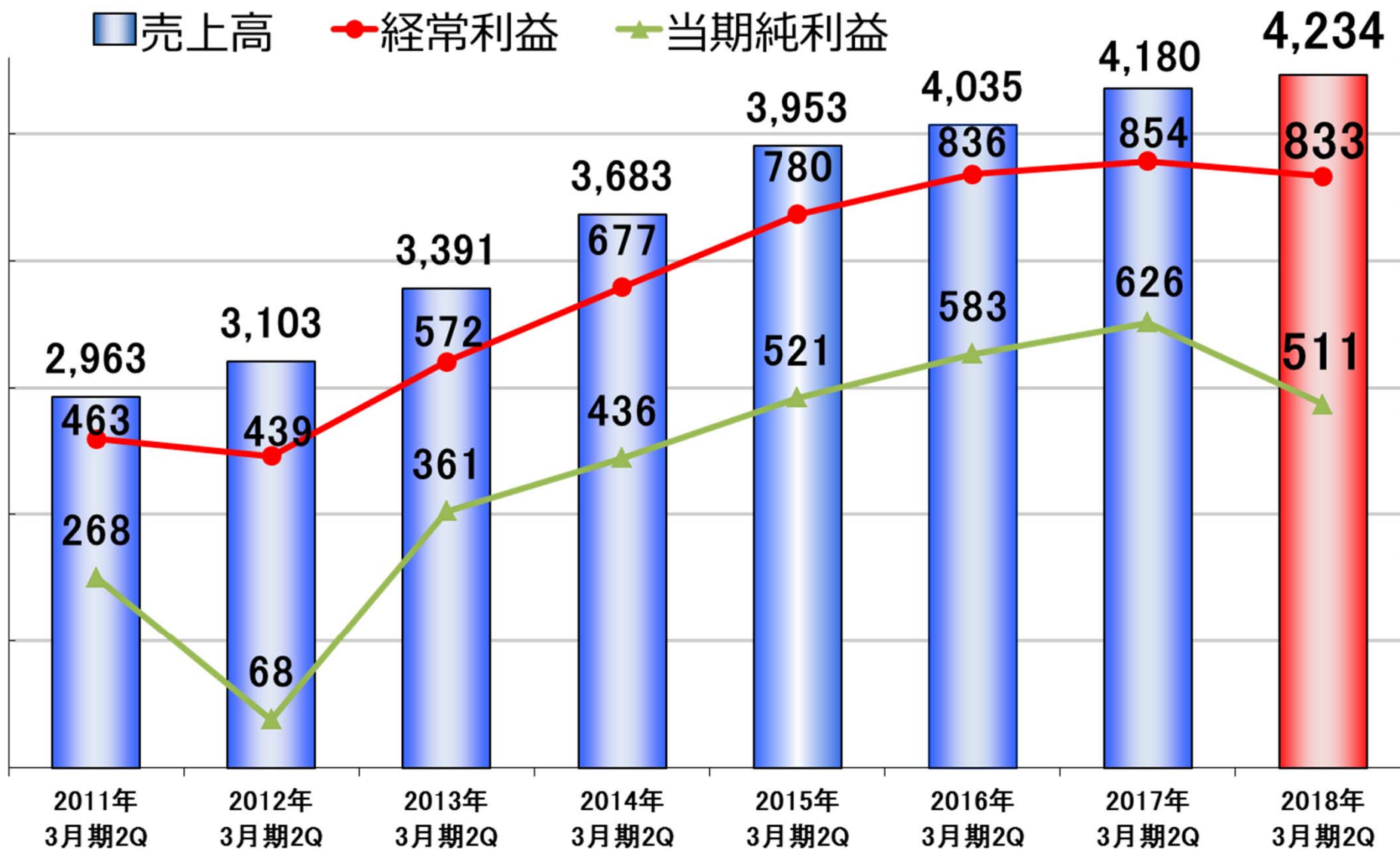
(単位:百万円)

	2017年3月期 (2Q実績)	2018年3月期 (2Q実績)	前期比
売上高	4,180	4,234	1.3%
売上総利益 (粗利率)	2,197 (52.6%)	2,181 (51.5%)	▲0.7%
販売管理費 (販管比率)	1,343 (32.1%)	1,348 (31.8%)	0.4%
営業利益	853	833	▲2.3%
経常利益 (経常利益率)	854 (20.4%)	833 (19.7%)	▲2.5%
当期純利益	626	511	▲18.4%
一株当たりの配当金	7円	9円	—

業績の推移

増収での着地も新工場稼動により経常減益

(単位：百万円)



□売上構成（セグメント別）の推移

フィットフィックス堅調、キューインポット好調に推移

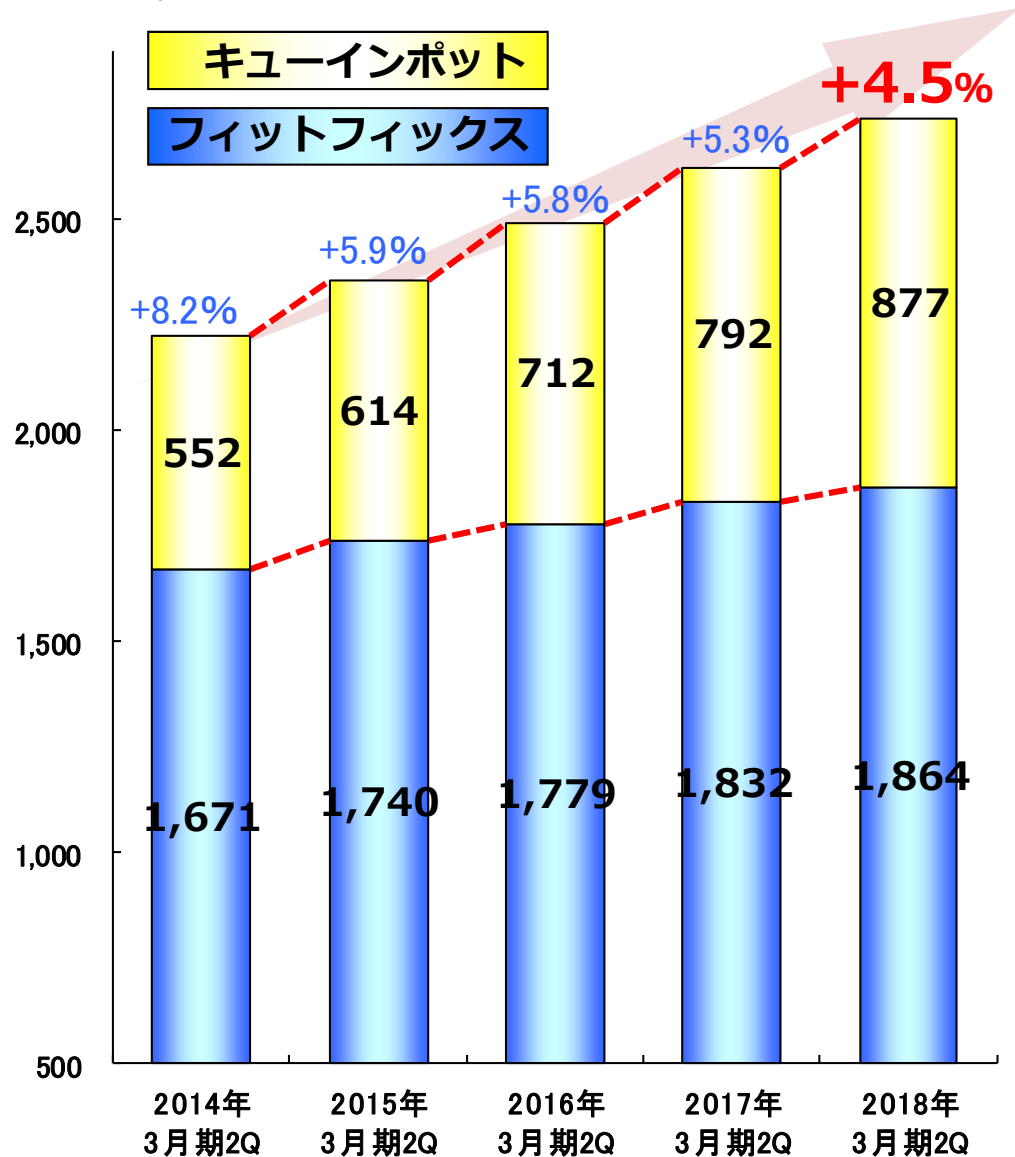
（単位：百万円）

	2017年3月期 (2Q実績)		2018年3月期 (2Q実績)		前期比
	金額	構成比	金額	構成比	
吸引器関連	2,624	62.8%	2,742	64.7%	4.5%
（キューインポットのみ）	（792）	（19.0%）	（877）	（20.7%）	（10.8%）
（フィットフィックスのみ）	（1,832）	（43.8%）	（1,864）	（44.0%）	（1.7%）
注入器関連	1,067	25.5%	1,061	25.1%	▲0.5%
（PCAセットのみ）	（881）	（21.1%）	（869）	（20.5%）	（▲1.4%）
電動ポンプ関連	44	1.1%	51	1.2%	15.5%
手洗い設備関連	326	7.8%	260	6.2%	▲20.1%
その他	116	2.8%	118	2.8%	1.6%
合計	4,180	100.0%	4,234	100.0%	1.3%

《吸引器関連》

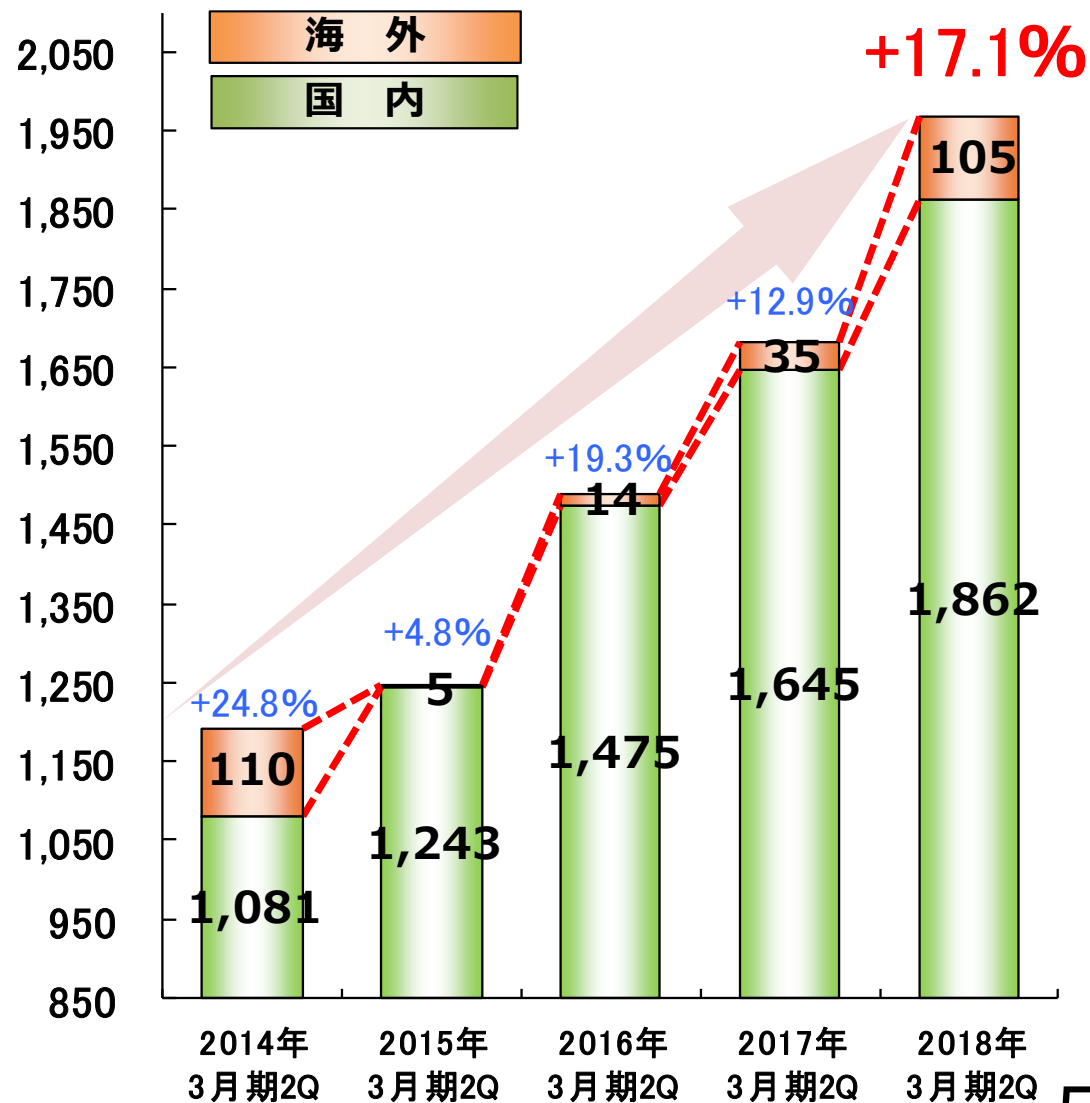
売上高の推移

(単位：百万円)



キューインポットライナー 販売量の推移

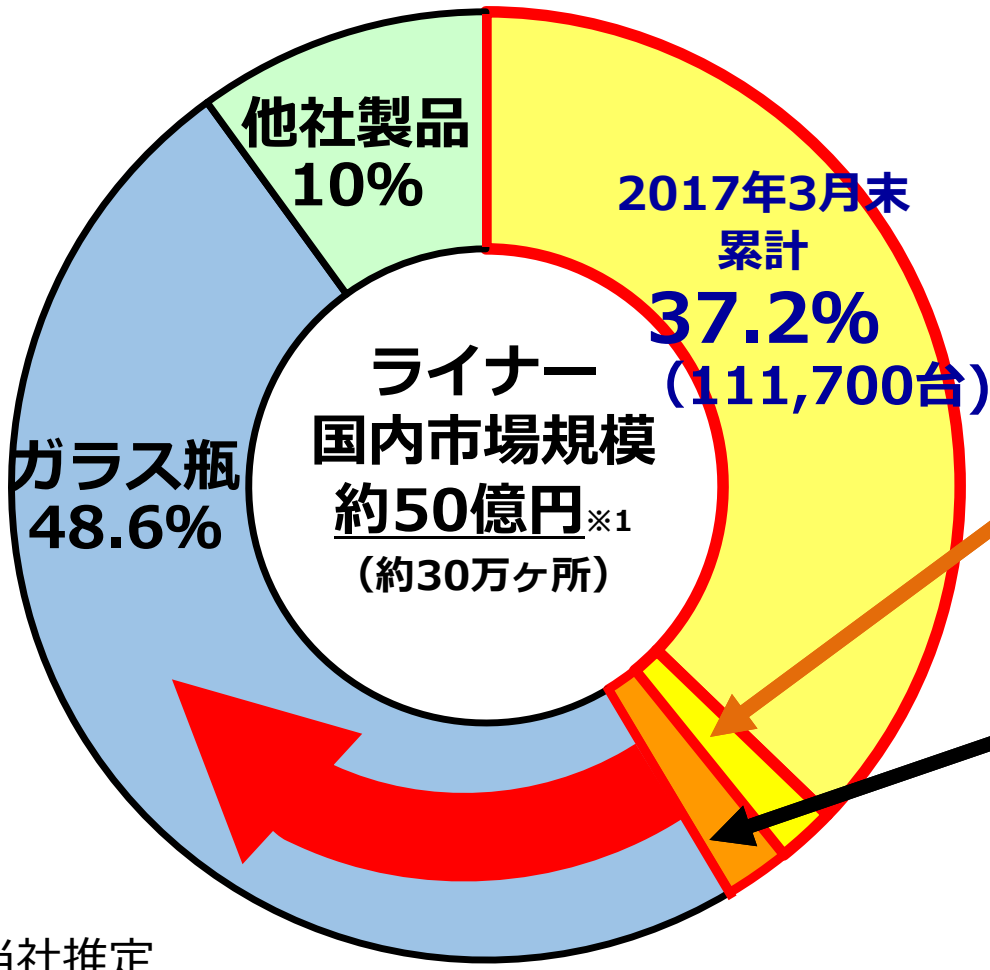
(単位：千個)



□吸引器関連

キューインポット本体設置数は継続的に拡大

病棟用吸引器（本体）シェア



2018年3月期
目標シェア（台数）
41.4%（124,200台）

2018年3月期2Q実績
+2.0%（5,850台）

2018年3月期3Q~4Q目標
+2.2%（6,650台）

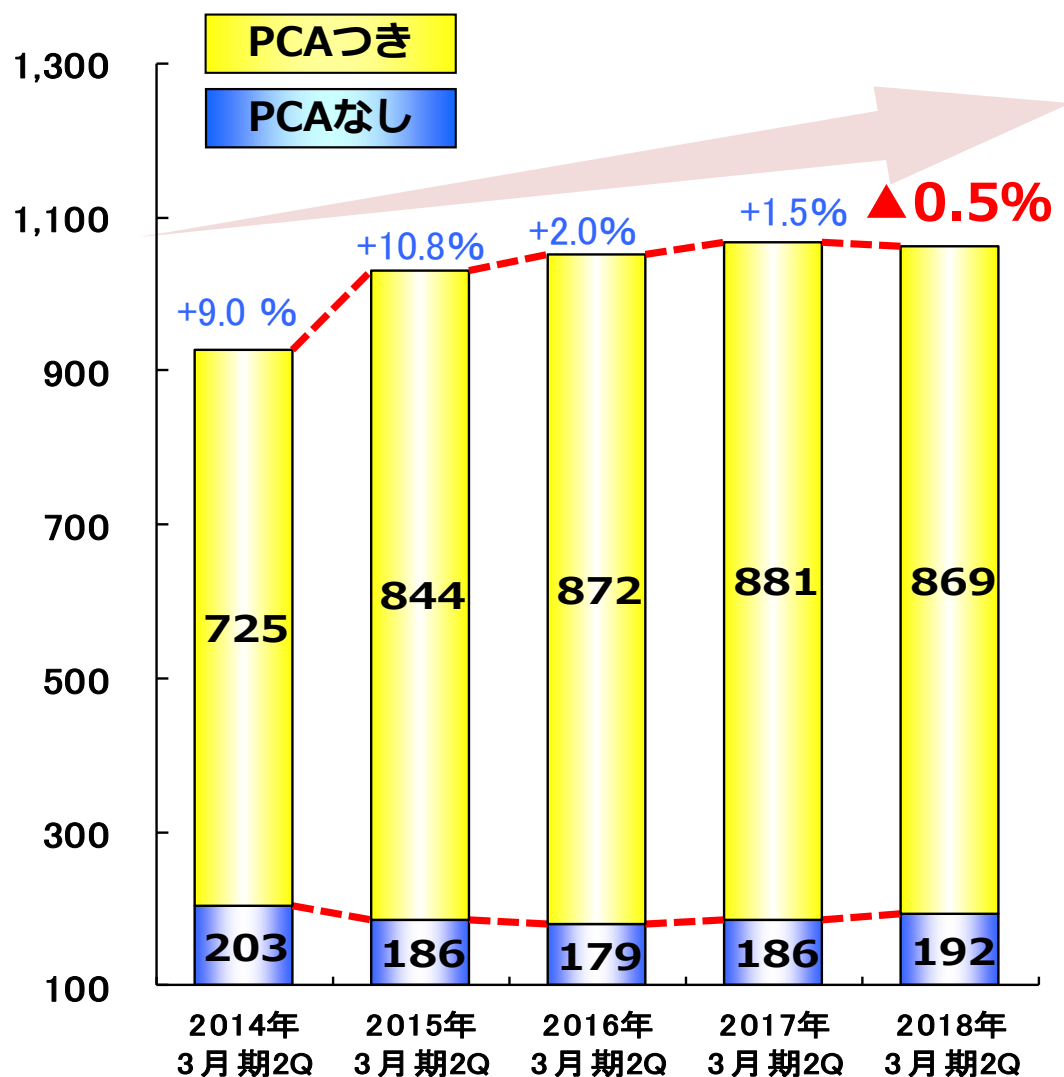


※1 当社推定

《注入器関連》

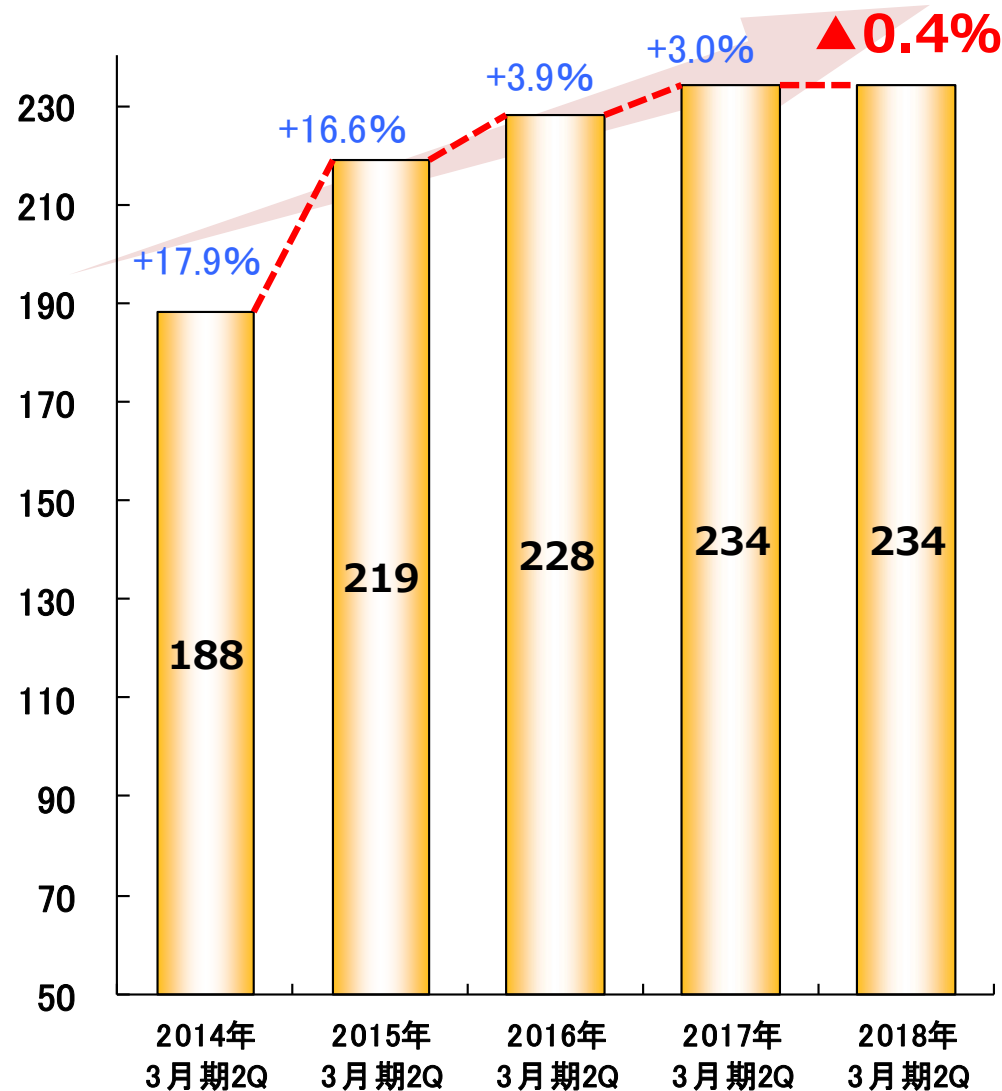
売上高の推移

(単位：百万円)



PCAつき注入器関連の 販売数量の推移

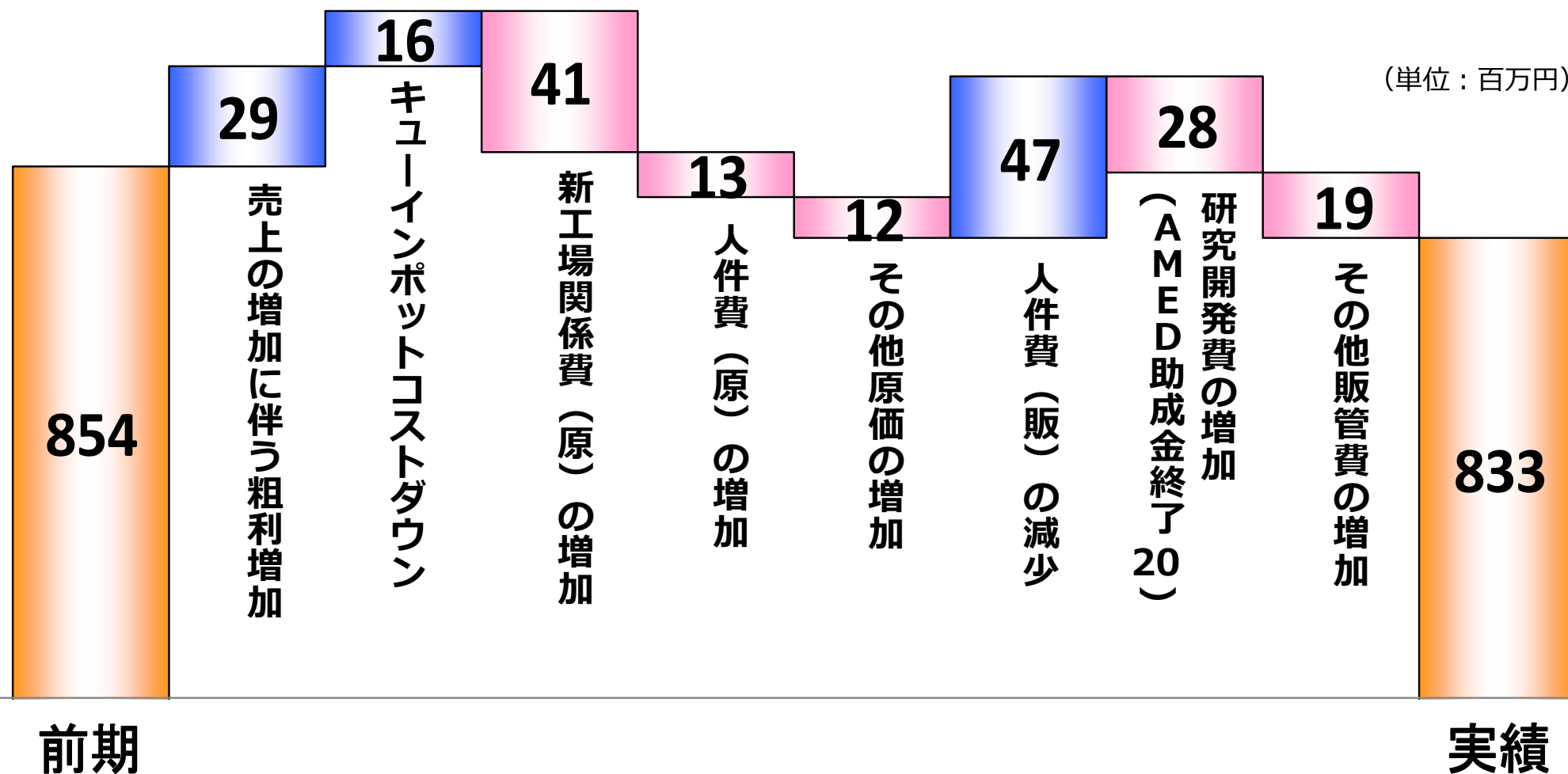
(単位：千個)



2018年3月期第2四半期決算のポイント

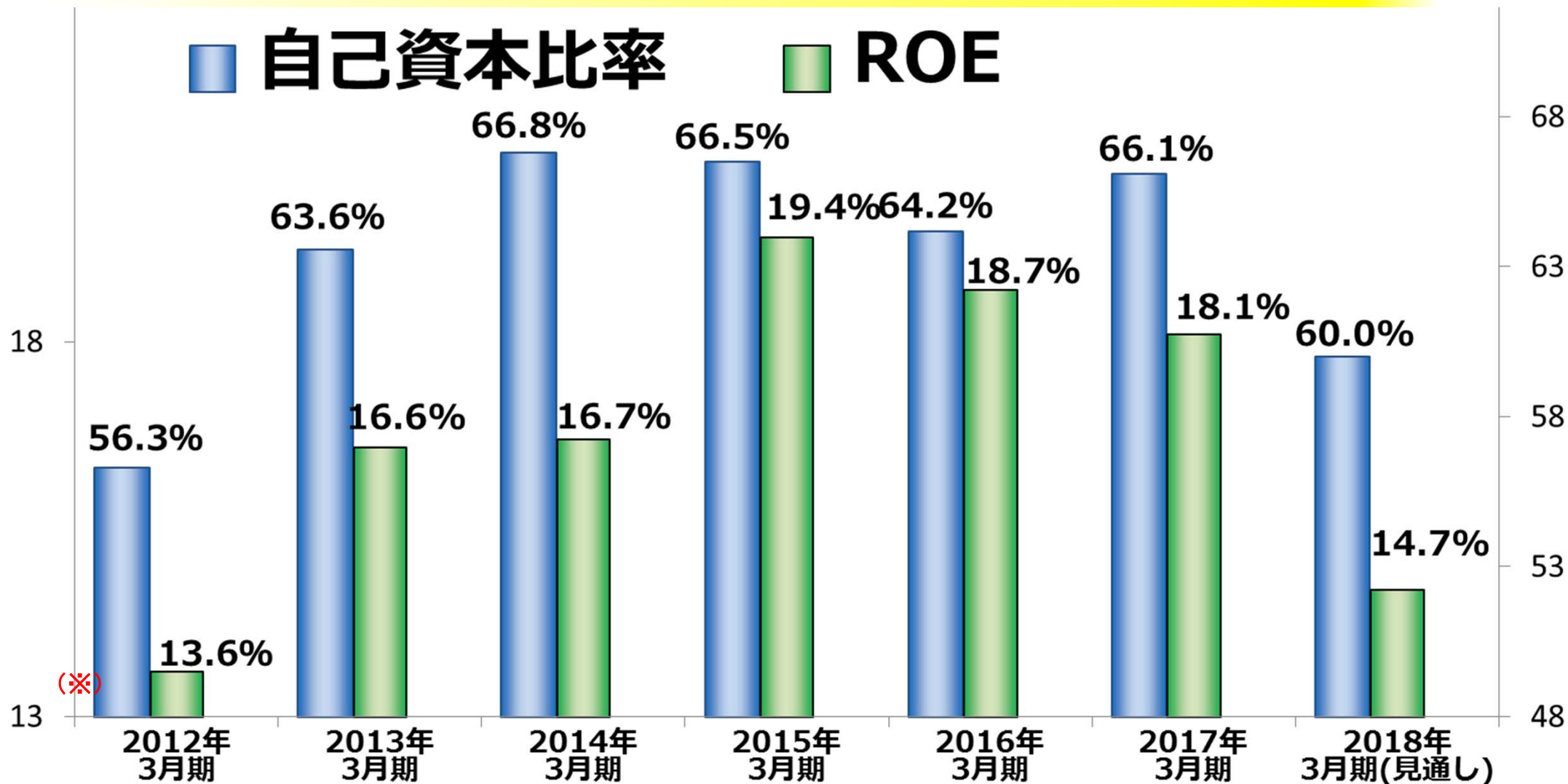
(経常利益差異分析)

新工場稼動に伴う固定費増加により経常利益減少



□ 経営指標の推移

財務健全性および収益性は比較的高い水準を確保



※2012年3月期については、役員退職慰労金廃止、税制改正に伴う繰延税金資産の取崩し（204百万円）が発生しておりますが、これを除いて計算しております。上記を含めた場合のROEは9.5%になります。



2018年3月期 通期業績予想

□2018年3月期通期業績予想と配当予想

12期連続の増収予想も、経常減益の見通し

(単位：百万円)

	2017年3月期 (実績)	2018年3月期 (見通し)	前期比
売上高	8,399	8,600	2.4%
営業利益	1,711	1,550	▲9.4%
経常利益 (経常利益率)	1,714 (20.4%)	1,550 (18.0%)	▲9.6%
当期純利益	1,246	1,030	▲17.3%
1株当たりの配当金	25円	21円	—
配当性向	60.2%	61.2%	—

□2018年3月期売上構成の見通し

キューインポット、新製品ダブルM気管支チューブ普及拡大

(単位：百万円)

	2017年3月期 (実績)		2018年3月期 (見通し)		前期比
	金額	構成比	金額	構成比	
吸引器関連	5,310	63.2%	5,499	63.9%	3.6%
（キューインポットのみ）	(1,651)	(19.6%)	(1,790)	(20.8%)	(8.4%)
（フィットフィックスのみ）	(3,658)	(43.6%)	(3,709)	(43.1%)	(1.4%)
注入器関連	2,131	25.4%	2,146	24.9%	0.7%
（PCAセットのみ）	(1,768)	(21.1%)	(1,788)	(20.8%)	(1.1%)
電動ポンプ関連	109	1.3%	100	1.2%	▲8.7%
手洗い設備関連	623	7.4%	609	7.1%	▲2.3%
その他	224	2.7%	244	2.9%	9.2%
合計	8,399	100.0%	8,600	100.0%	2.4%

□新拠点と泉アSEMBリーセンター（第2工場）稼動開始

大研医器の成長を支える新拠点が7月より稼動

(新拠点外観写真)



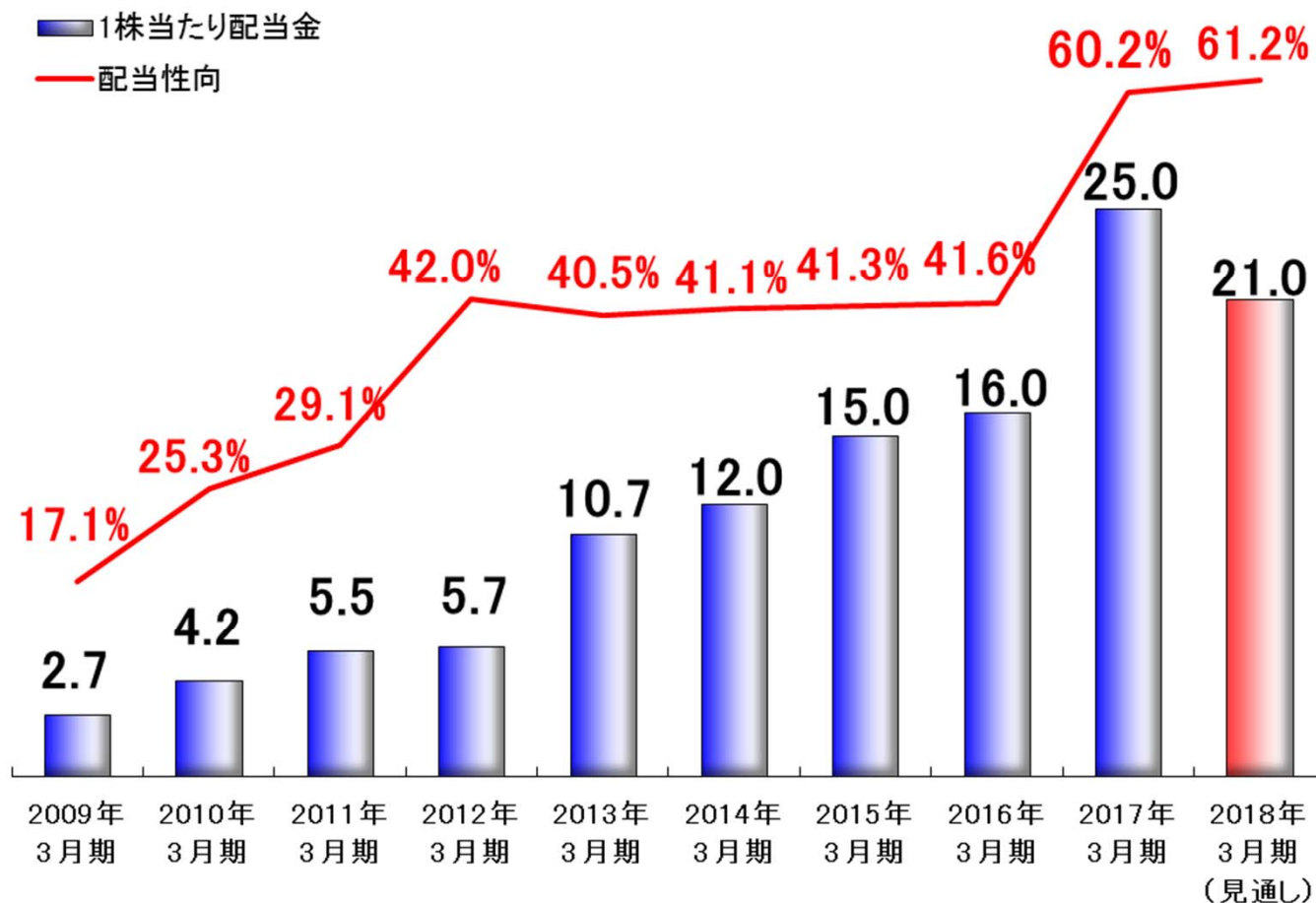
(1階エントランス内写真)



□配当金の推移

安定的かつ積極的な利益還元

配当性向60%以上の利益還元を実施



株主優待制度

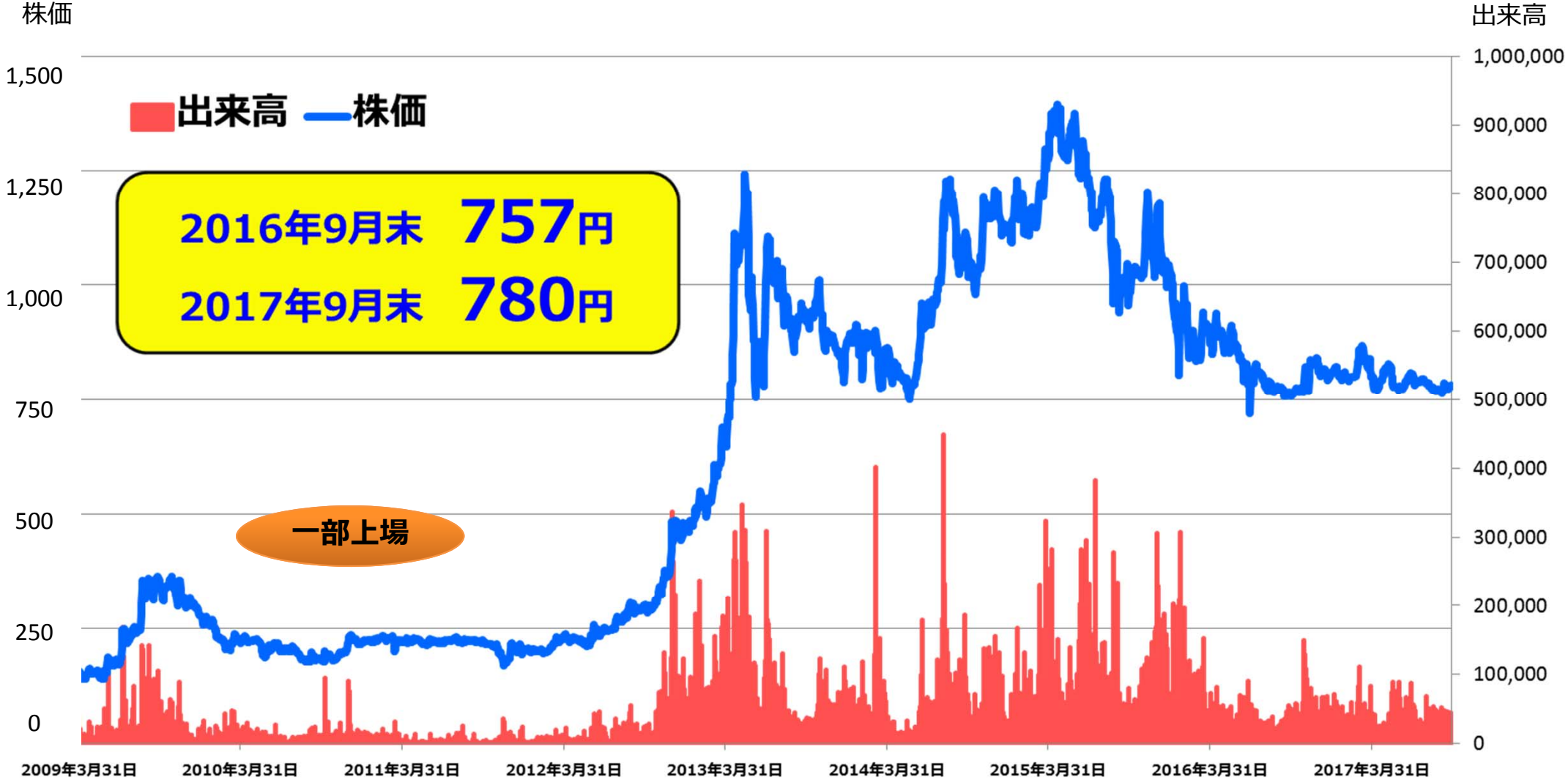
当社株式1单元（100株）以上ご所有の株主様に、クオカードを贈呈しております。

1单元（100株）以上…1,000円分



※ 当社は株式分割を行っているため1株当たり配当金を調整して表示しております。

株価の推移 (ご参考)



出典：Yahoo JAPANファイナンス

※ 当社は2009年10月に1：2の株式分割、2013年7月に1：2の株式分割、2014年11月に1：2の株式分割を行っているためそれ以前の数値は調整を行っております。



商品開発研究所(大阪府和泉市)

本日はありがとうございました。



本資料及びIRに関するお問合せ先

大研医器株式会社 管理部

TEL 06-6231-9917

FAX 06-6231-9902

URL <http://www.daiken-iki.co.jp/ir/>

本資料における将来の予想等に関する各数値、戦略等は、現時点で入手可能な情報に基づく弊社の判断や仮定によるものであり、リスクおよび不確実性が含まれております。実際の業績等は、様々な要因により予想とは異なる結果となる可能性があります。