

2014年3月期 決算説明会

平成26年6月11日

大研医器株式会社

東京証券取引所市場第一部
証券コード：7775



Open the Medical Frontier
 **COOPDECH**


お断り

「今後の成長戦略」に関しまして、
機密情報及び不確定要素を含む情報
となりますので、スライドのみで説
明させていただきますので予めご了
承ください。

□目次

2014年3月期 決算概要

2015年3月期 通期業績予想



2014年3月期 決算概要

□2014年3月期 業績概況

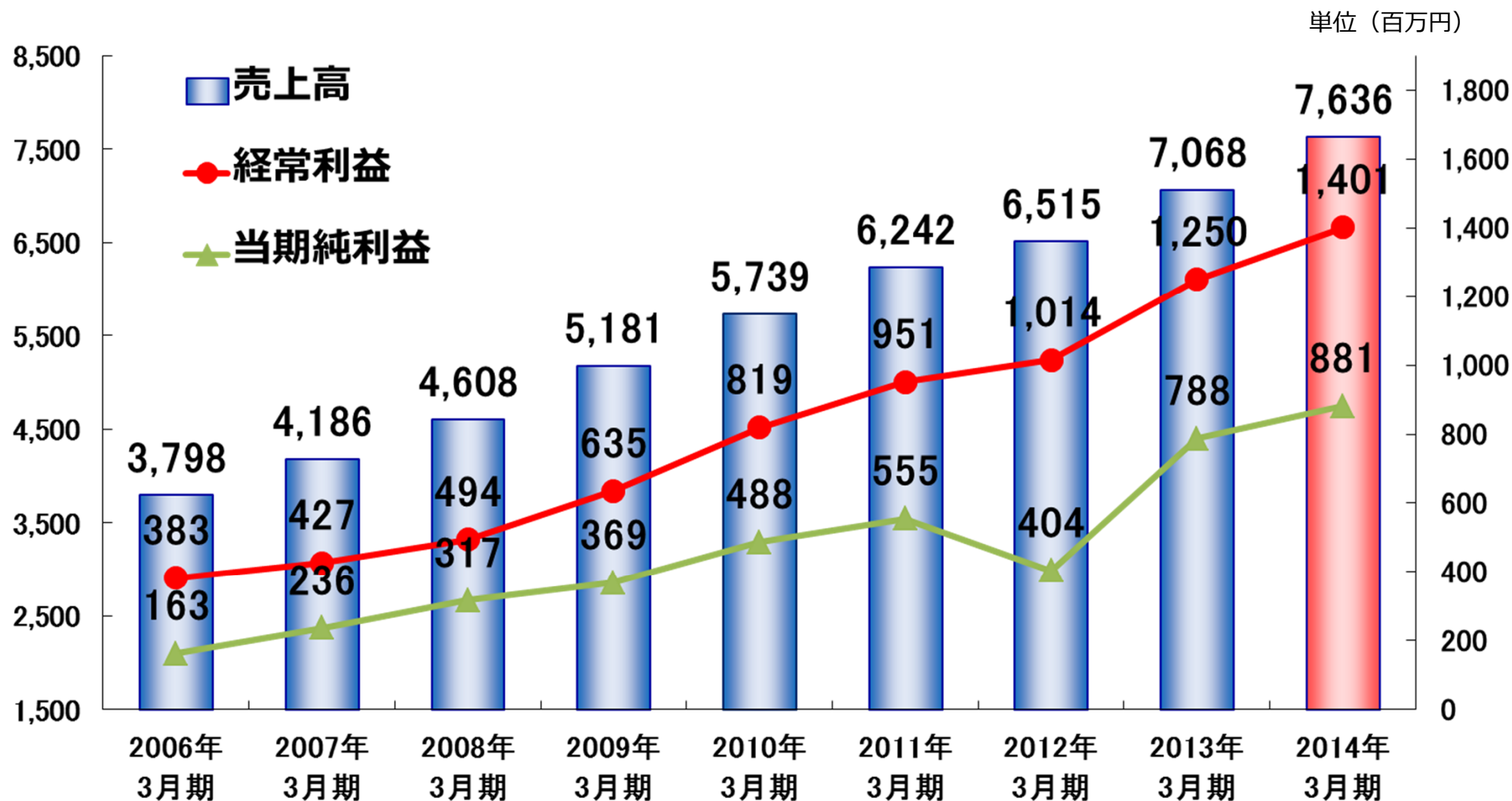
売上高・経常利益ともに前期、当期予想を上回る

(単位：百万円)

| | 2013年3月期 | 2014年3月期 | 前期比 | 当期予想比 |
|--------------|------------------|------------------|-------|-------|
| 売上高 | 7,068 | 7,635 | 8.0% | 1.1% |
| 売上総利益 | 3,505 (49.6%) | 3,923 (51.4%) | 11.9% | 0.9% |
| 販売管理費 | 2,244 (31.8%) | 2,533 (33.2%) | 12.9% | 1.6% |
| 営業利益 | 1,260 | 1,389 | 10.2% | ▲0.4% |
| 経常利益 | 1,250 (17.7%) | 1,401 (18.4%) | 12.1% | 0.1% |
| 当期純利益 | 787 | 881 | 11.9% | 0.2% |

業績の推移

8期連続増収・経常増益達成



□売上構成（セグメント別）の推移

キューインポット、PCAセットが引続き好調

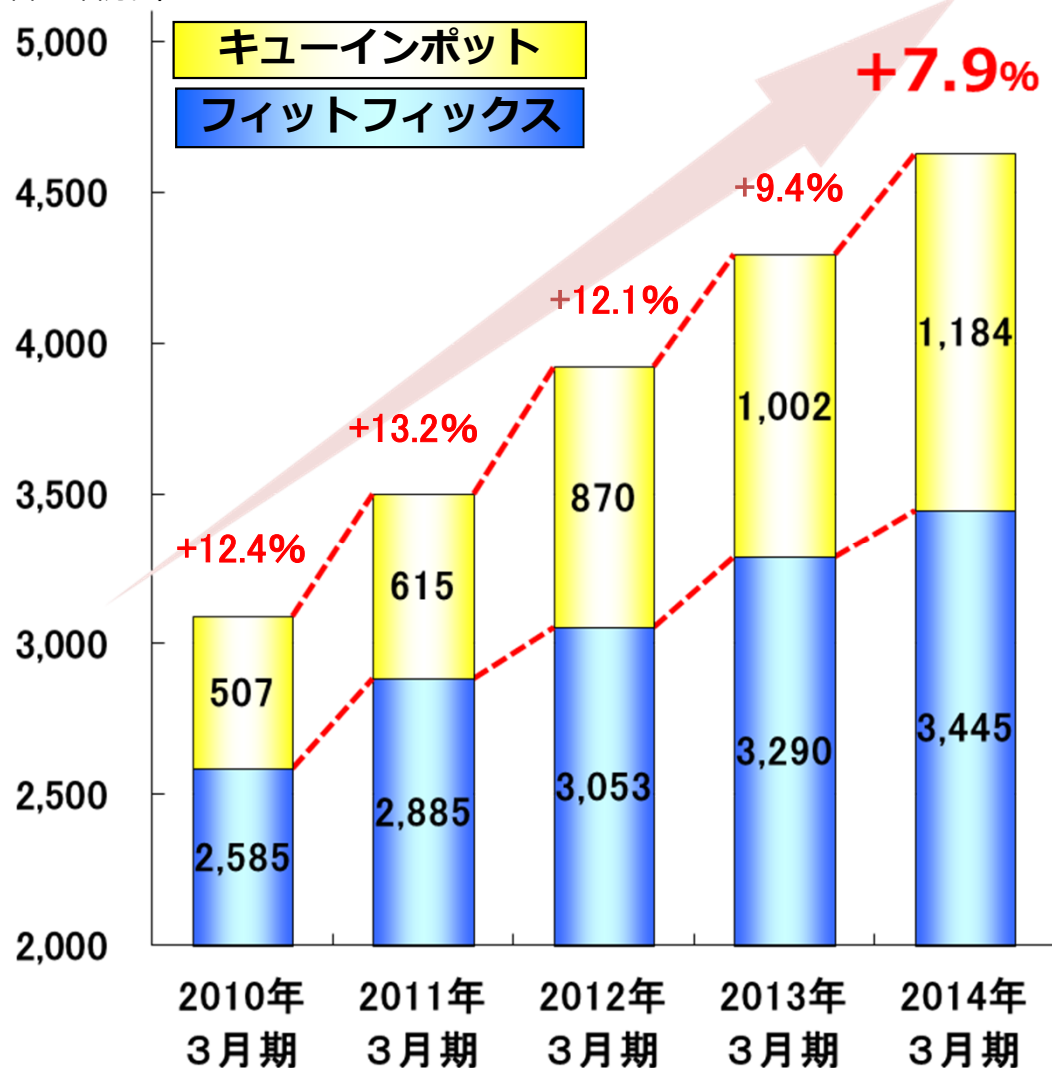
（単位：百万円）

| | 2013年3月期 | | 2014年3月期 | | 前期比 |
|-----------------------------|------------------|------------------|------------------|------------------|-----------------|
| | 金額 | 構成比 | 金額 | 構成比 | |
| フィットフィックス関連 （キューインポットのみ） | 4,292 (1,002) | 60.7% (14.2%) | 4,629 (1,184) | 60.6% (15.5%) | 7.9% (18.1%) |
| シリンジェクター関連 （PCAセットのみ） | 1,743 (1,286) | 24.7% (18.2%) | 1,876 (1,483) | 24.6% (19.4%) | 7.7% (15.4%) |
| 電動ポンプ関連 | 107 | 1.5% | 105 | 1.4% | ▲2.3% |
| 手洗い設備関連 | 672 | 9.5% | 770 | 10.1% | 14.5% |
| その他 | 252 | 3.6% | 253 | 3.3% | 0.5% |
| 合計 | 7,068 | 100.0% | 7,635 | 100.0% | 8.0% |

□フィットフィットクス関連

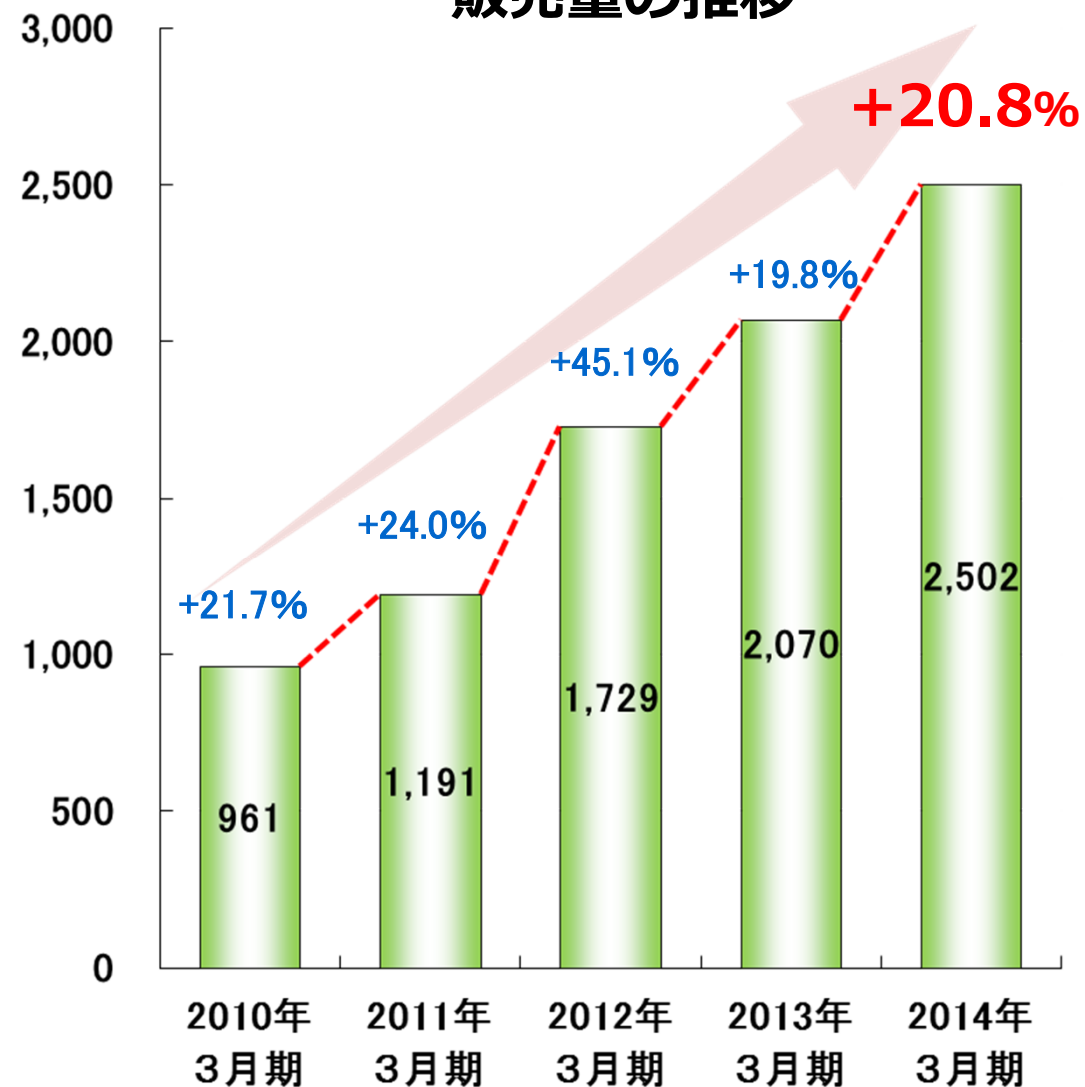
売上高の推移

(単位：百万円)



キューインポットライナー 販売量の推移

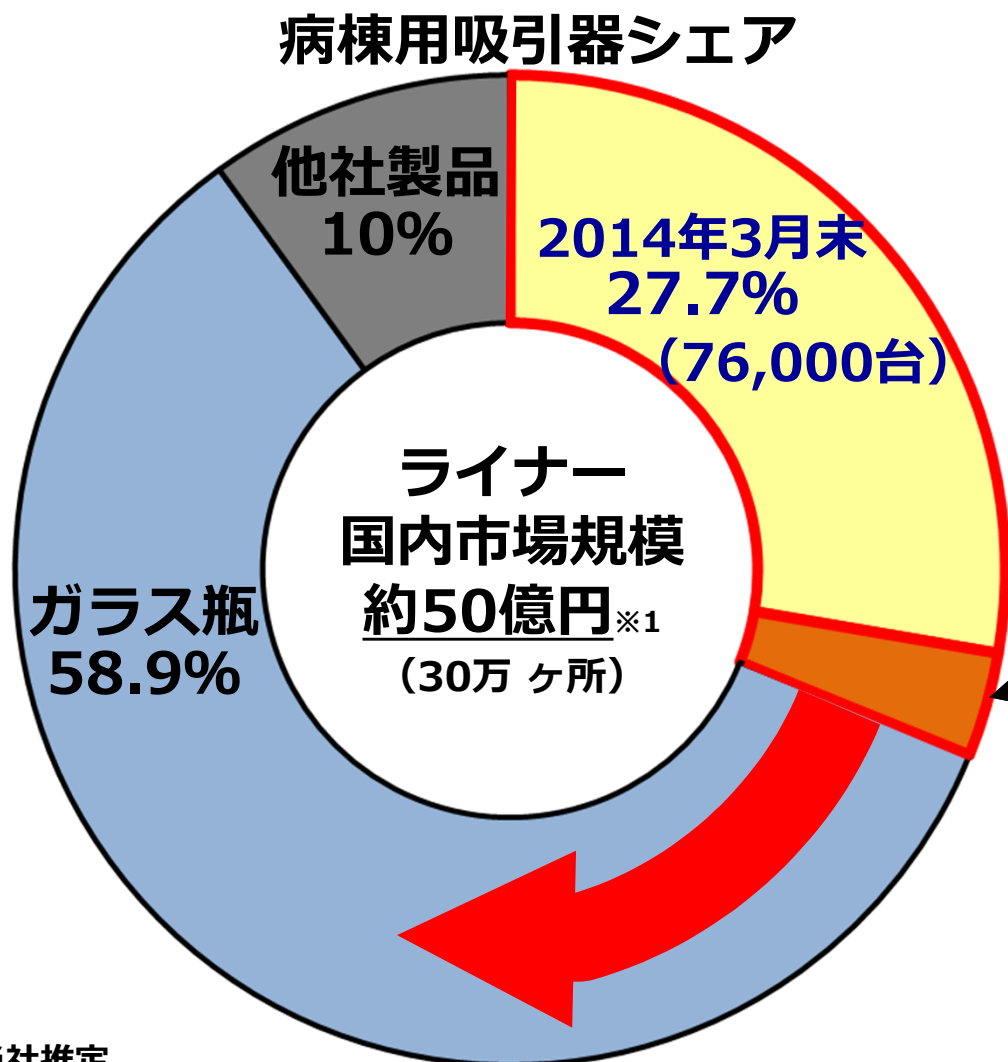
(単位：千個)



※単位をケース数から個数に変更しております (1ケース=50個)

□フィットフィックス関連

キューインポット本体設置数は継続的に拡大



**2015年3月期
目標シェア (台数)
31.1% (86,000台)**

**2015年3月期
+3.4% (10,000台)**

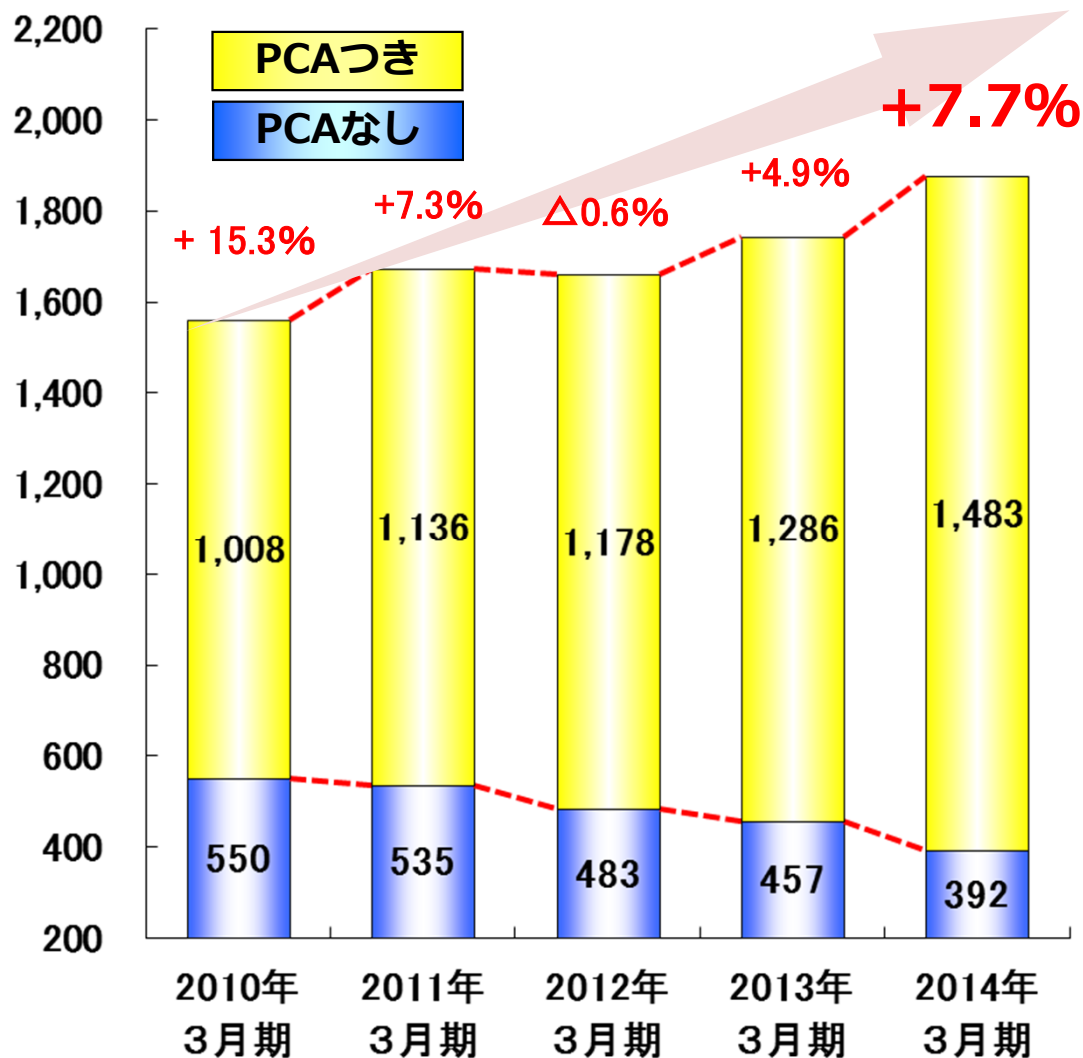


※1 当社推定
 ※2 一部フィットフィックスL1含まれております。

□シリンジエクター関連

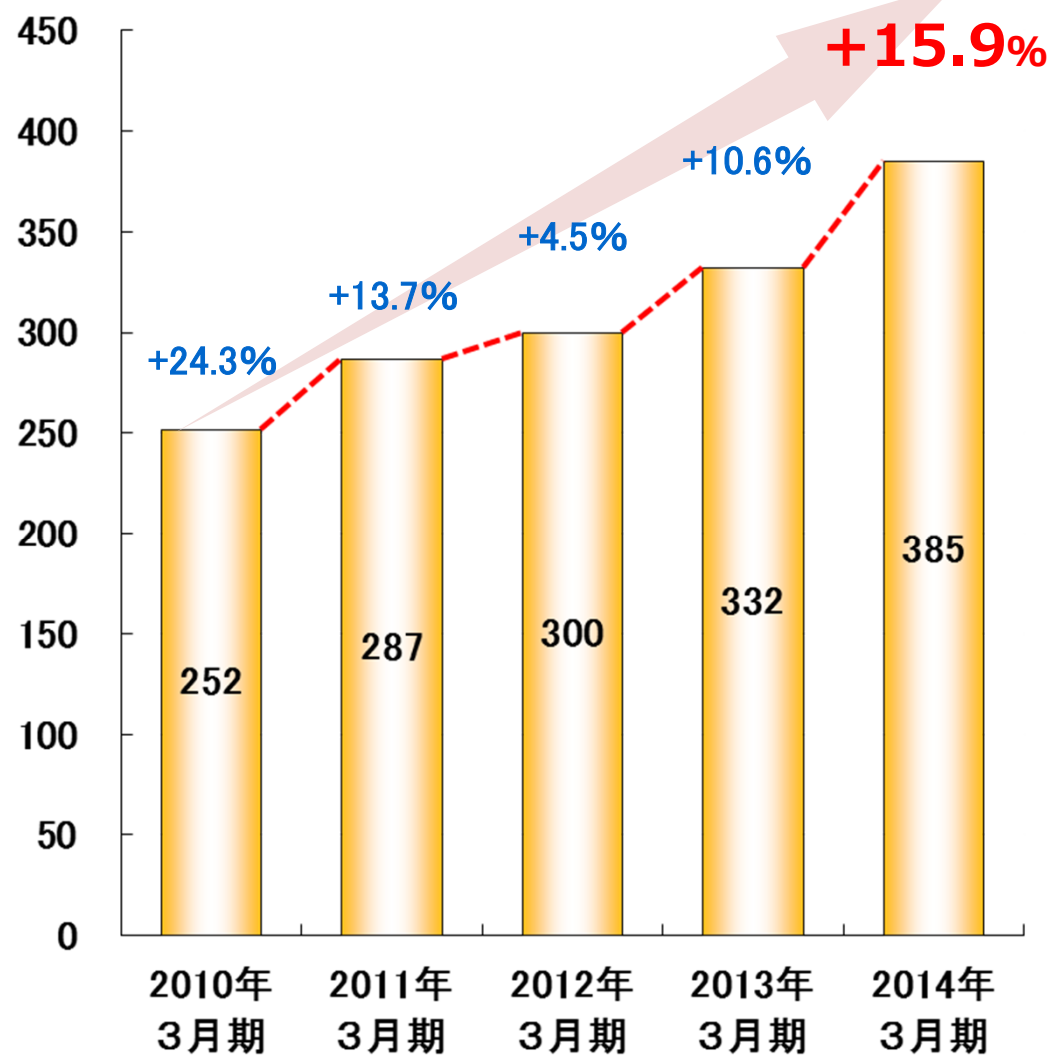
売上高の推移

(単位：百万円)



PCAつきシリンジエクター関連の 販売数量の推移

(単位：千個)



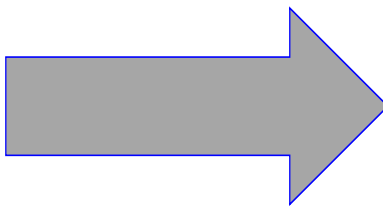
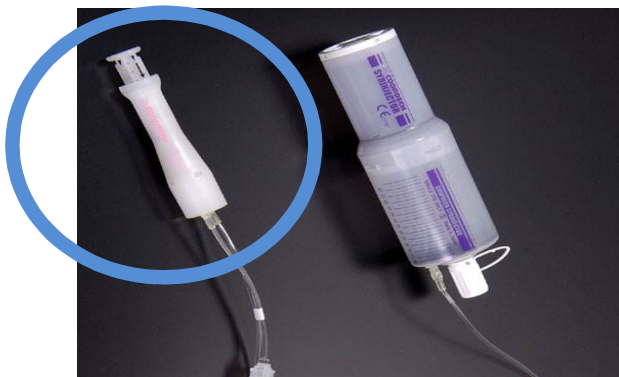
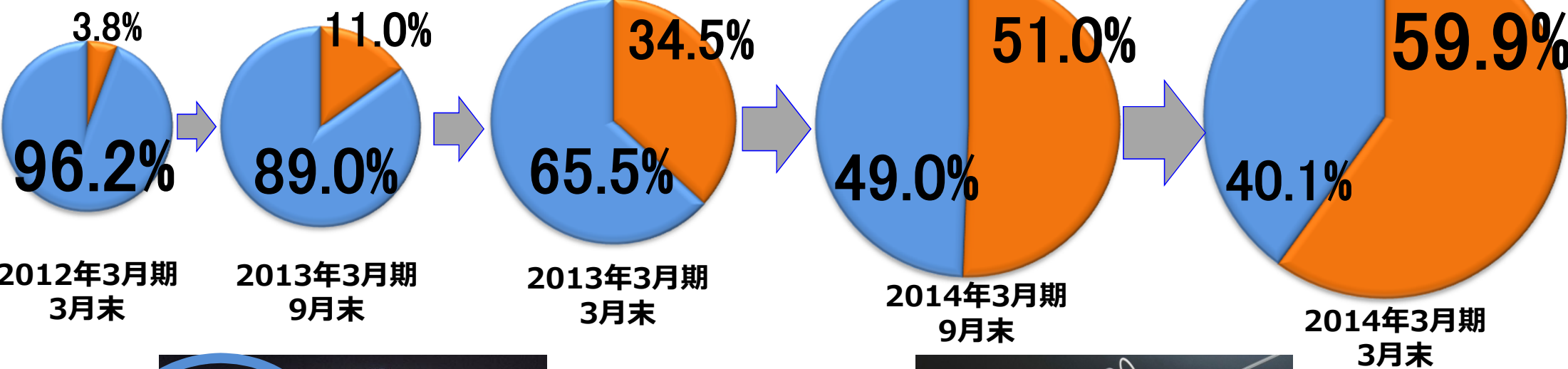
※単位をケース数から個数に変更しております (1ケース=10個)

□シリンジエクター関連

新型PCAセットへの移行は順調に進行中

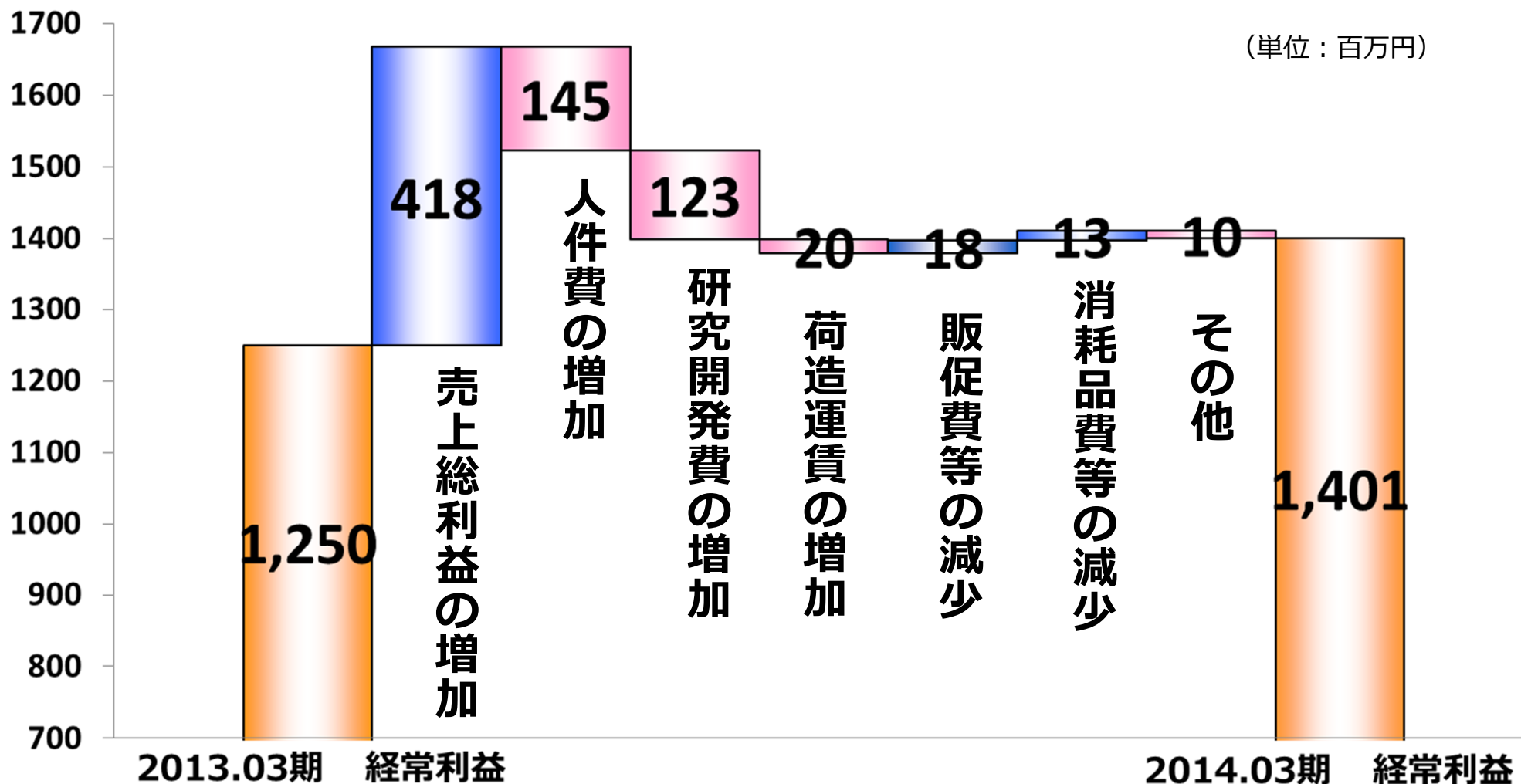
新型PCAの出荷割合推移

■ 旧型PCA ■ 新型PCA



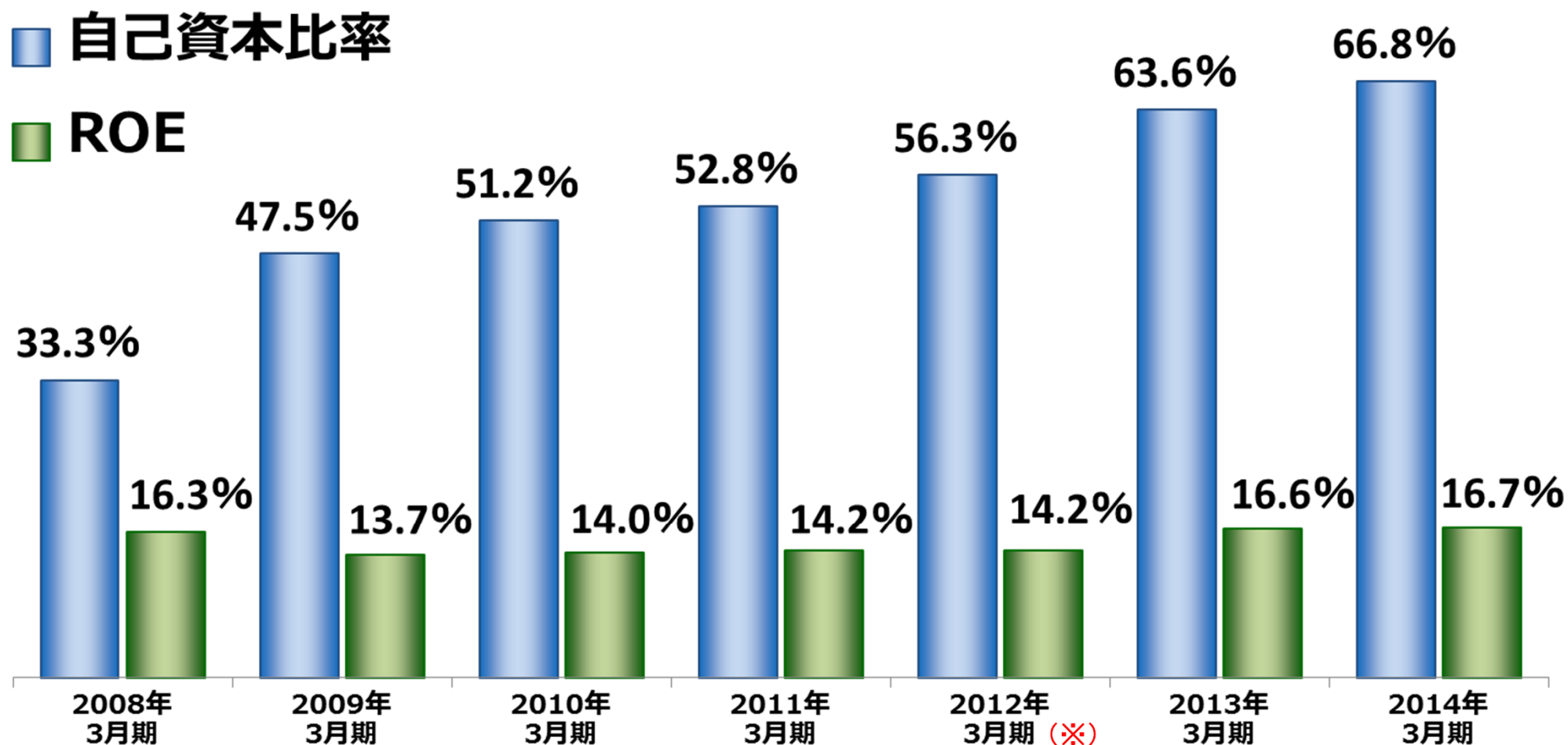
□2014年3月期決算の経常利益差異分析

人件費増により販管費増加も売上高増により
経常利益増加



□自己資本比率

財務健全性および収益性は比較的高い水準を確保



※2012年3月期については、役員退職慰労金廃止、税制改正に伴う繰延税金資産の取崩し（204百万円）が発生しておりますが、これを除いて計算しております。上記を含めた場合のROEは9.5%になります。



2015年3月期 通期業績予想

□2015年3月期通期業績予想と配当予想

9期連続で増収・経常増益の見通し

(単位：百万円)

| | 2014年3月期 (実績) | 2015年3月期 (見通し) | 前期比 |
|-----------|------------------|-------------------|-------|
| 売上高 | 7,635 | 8,120 | 6.3% |
| 営業利益 | 1,389 | 1,555 | 11.9% |
| 経常利益 | 1,401 | 1,550 | 10.6% |
| 当期純利益 | 881 | 988 | 12.1% |
| 1株当たりの配当金 | 24.0円 | 27.0円 | 14.5% |
| 配当性向 | 41.1% | 41.4% | — |

□2015年3月期売上構成の見通し

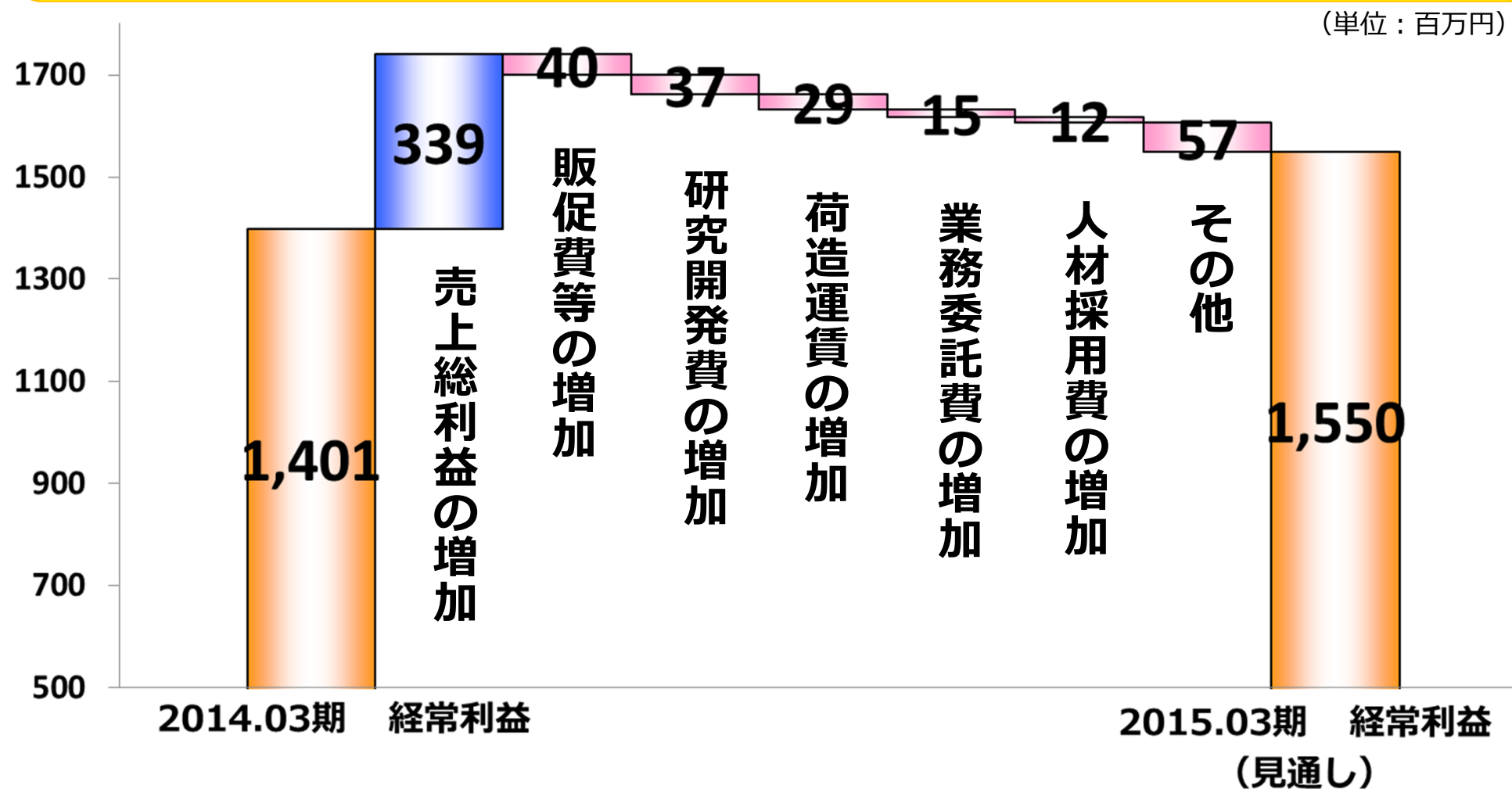
キューインポット、新型PCAの継続拡大

(単位：百万円)

| | 2014年3月期 | | 2015年3月期 | | 前期比 |
|-----------------------------|------------------|------------------|------------------|------------------|-----------------|
| | 金額 | 構成比 | 金額 | 構成比 | |
| フィットフィックス関連 (キューインポットのみ) | 4,629 (1,184) | 60.6% (15.5%) | 5,021 (1,394) | 61.9% (17.2%) | 8.5% (17.8%) |
| シリンジェクター関連 (PCAセットのみ) | 1,876 (1,483) | 24.6% (19.4%) | 1,967 (1,640) | 24.2% (20.2%) | 4.9% (10.5%) |
| 電動ポンプ関連 | 105 | 1.4% | 214 | 2.6% | 103.5% |
| 手洗い設備関連 | 770 | 10.1% | 649 | 8.0% | ▲15.8% |
| その他 | 253 | 3.3% | 267 | 3.3% | 5.3% |
| 合計 | 7,635 | 100.0% | 8,120 | 100.0% | 6.3% |

□2015年3月期決算の経常利益差異分析

販促費・研究開発費が増加も
売上高増により経常利益増加



□ 株価の推移 (ご参考)



※ 当社は2009年10月に1 : 2の株式分割、2013年7月に1 : 2の株式分割を行っているためそれ以前の数値は調整を行っております。



商品開発研究所（大阪府和泉市）

本日はありがとうございました。



医療社会を未来する—

大研医器株式会社

本資料及びIRに関するお問合せ先

大研医器株式会社 管理部

TEL 06-6231-9917

FAX 06-6231-9902

URL <http://www.daiken-iki.co.jp/ir/>

本資料における将来の予想等に関する各数値、戦略等は、現時点で入手可能な情報に基づく弊社の判断や仮定によるものであり、リスクおよび不確実性が含まれております。実際の業績等は、様々な要因により予想とは異なる結果となる可能性があります。