

2016年3月期 決算説明会

平成28年6月7日

大研医器株式会社

東京証券取引所市場第一部
証券コード：7775

 **COOPDECH**
Open the Medical Frontier

お断り

「今後の成長戦略」に関しまして、
機密情報及び不確定要素を含む情報
となりますので、スライドのみで説
明させていただく資料も一部ござい
ます。予めご了承ください。

□目次

2016年3月期 決算概要

2017年3月期 通期業績予想

今後の成長戦略

業績の推移

売上高・経常利益ともに前年同期を上回る

(単位:百万円)

	2015年3月期	2016年3月期	前期比
売上高	8,033	8,261	2.8%
売上総利益 (粗利率)	4,172 (51.9%)	4,316 (52.2%)	3.4%
販売管理費 (販管比率)	2,550 (31.8%)	2,620 (31.7%)	2.7%
営業利益	1,621	1,695	4.6%
経常利益 (経常利益率)	1,623 (20.2%)	1,704 (20.6%)	4.9%
当期純利益	1,097	1,153	5.0%
一株当たりの配当金	15.0円	16.0円	—

業績の推移

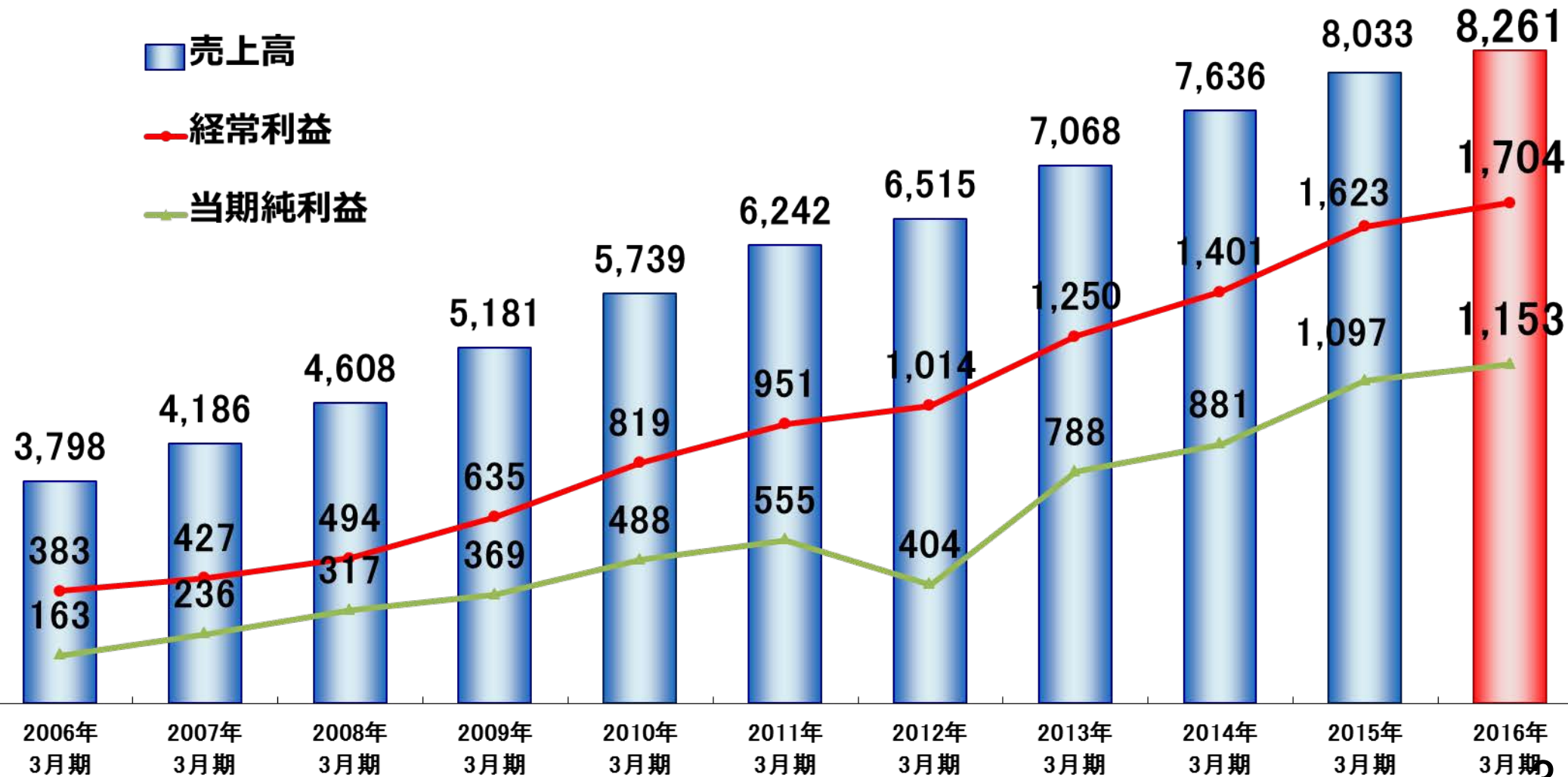
10期連続増収・経常増益達成

(単位：百万円)

■ 売上高

● 経常利益

▲ 当期純利益



□売上構成（セグメント別）の推移

キューインポットおよびPCAセットが好調

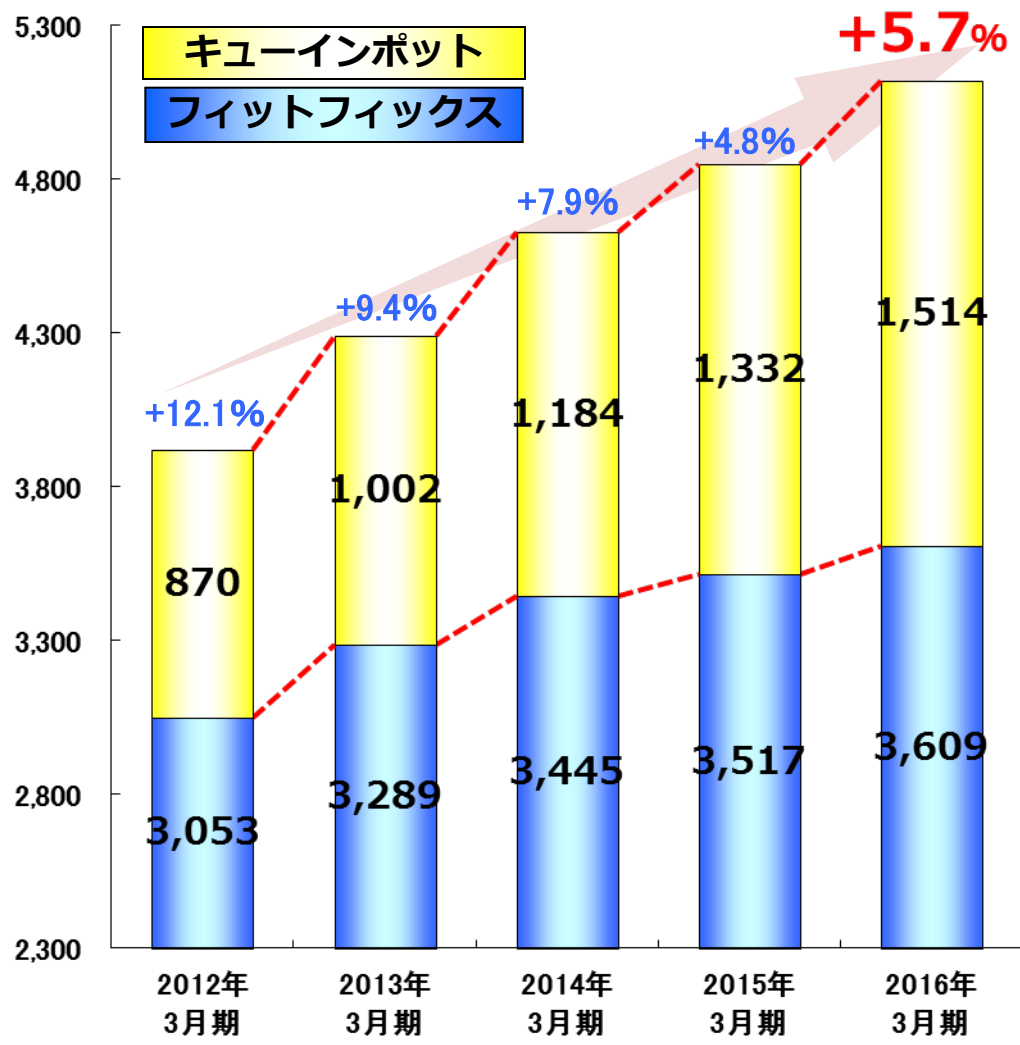
（単位：百万円）

	2015年3月期		2016年3月期		前期比
	金額	構成比	金額	構成比	
吸引器関連	4,849	60.4%	5,124	62.0%	5.7%
（キューインポットのみ）	(1,332)	(16.6%)	(1,514)	(18.3%)	(13.7%)
（フィットフィックスのみ）	(3,517)	(43.8%)	(3,609)	(43.7%)	(2.6%)
注入器関連	2,080	25.9%	2,134	25.8%	2.6%
（PCAセットのみ）	(1,721)	(21.4%)	(1,778)	(21.5%)	(3.3%)
電動ポンプ関連	196	2.4%	123	1.5%	▲37.1%
手洗い設備関連	644	8.0%	626	7.6%	▲2.7%
その他	262	3.3%	252	3.1%	▲3.7%
合計	8,033	100.0%	8,261	100.0%	2.8%

《吸引器関連》

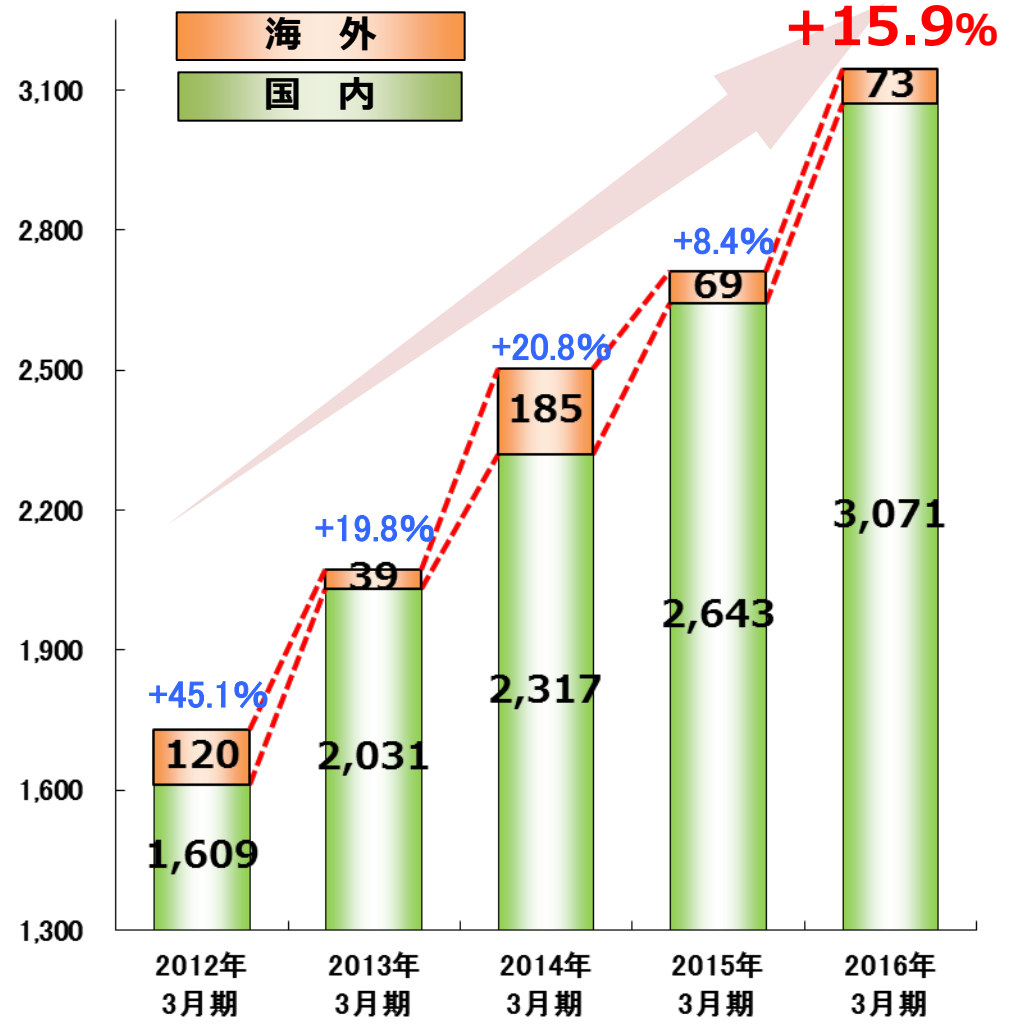
売上高の推移

(単位：百万円)



キューインポットライナー
販売数量の推移

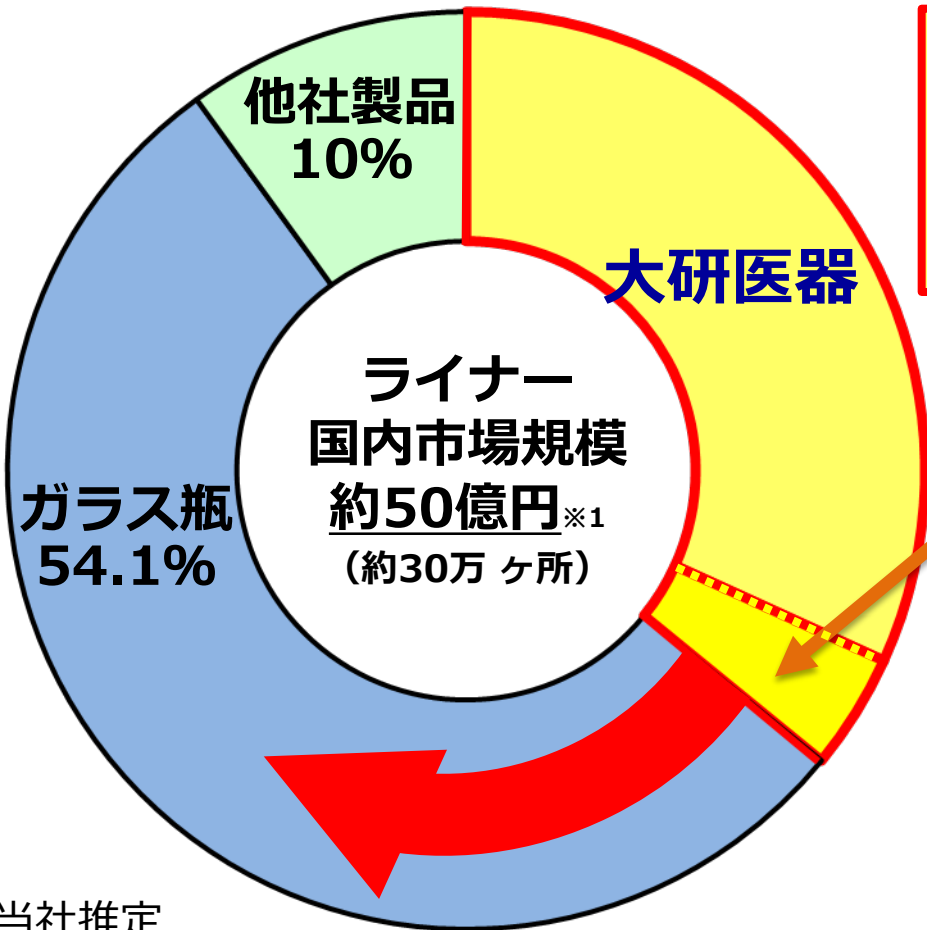
(単位：千個)



□吸引器関連

キューインポット本体設置数は継続的に拡大

病棟用吸引器（本体）シェア



2016年3月期末時点
シェア（台数）
35.9%（100,300台）

2016年3月期累計実績
+4.1%（12,000台）

2017年3月期目標
(+11,500台)

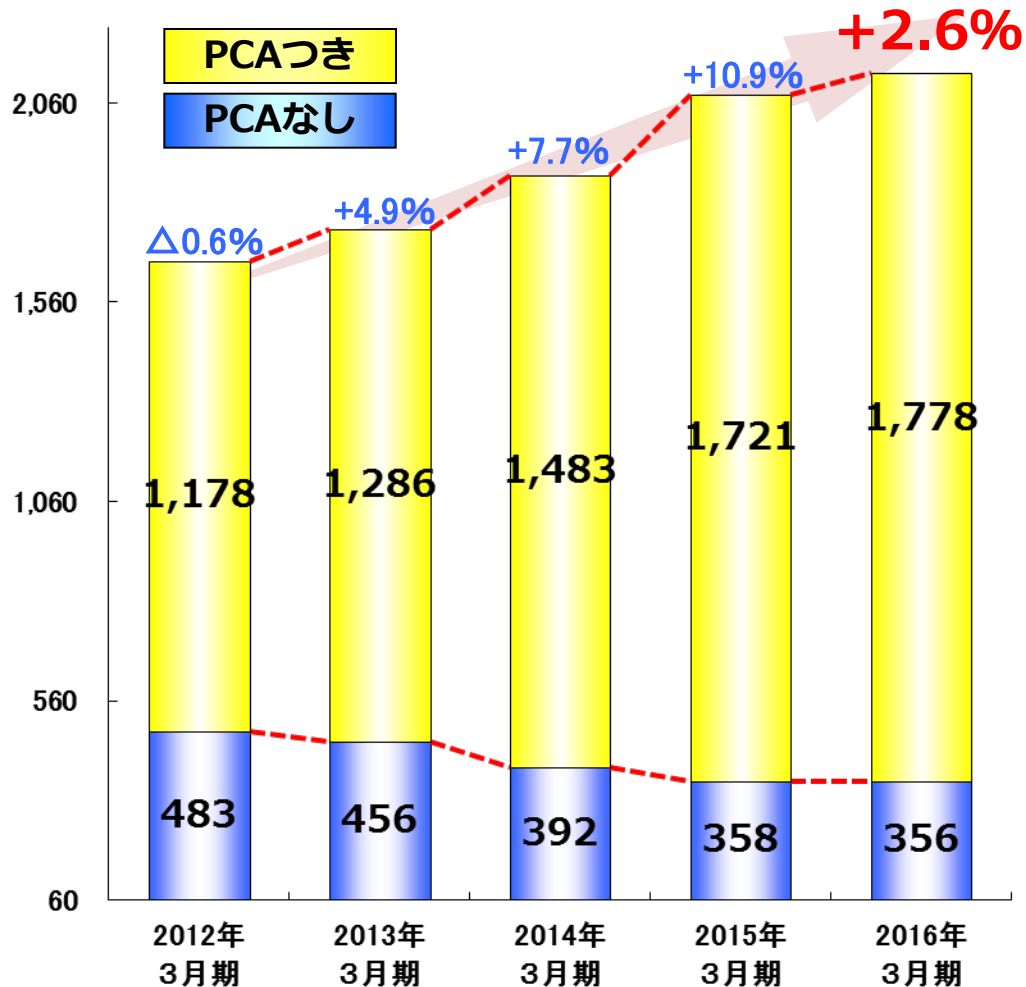


※1 当社推定

《注入器関連》

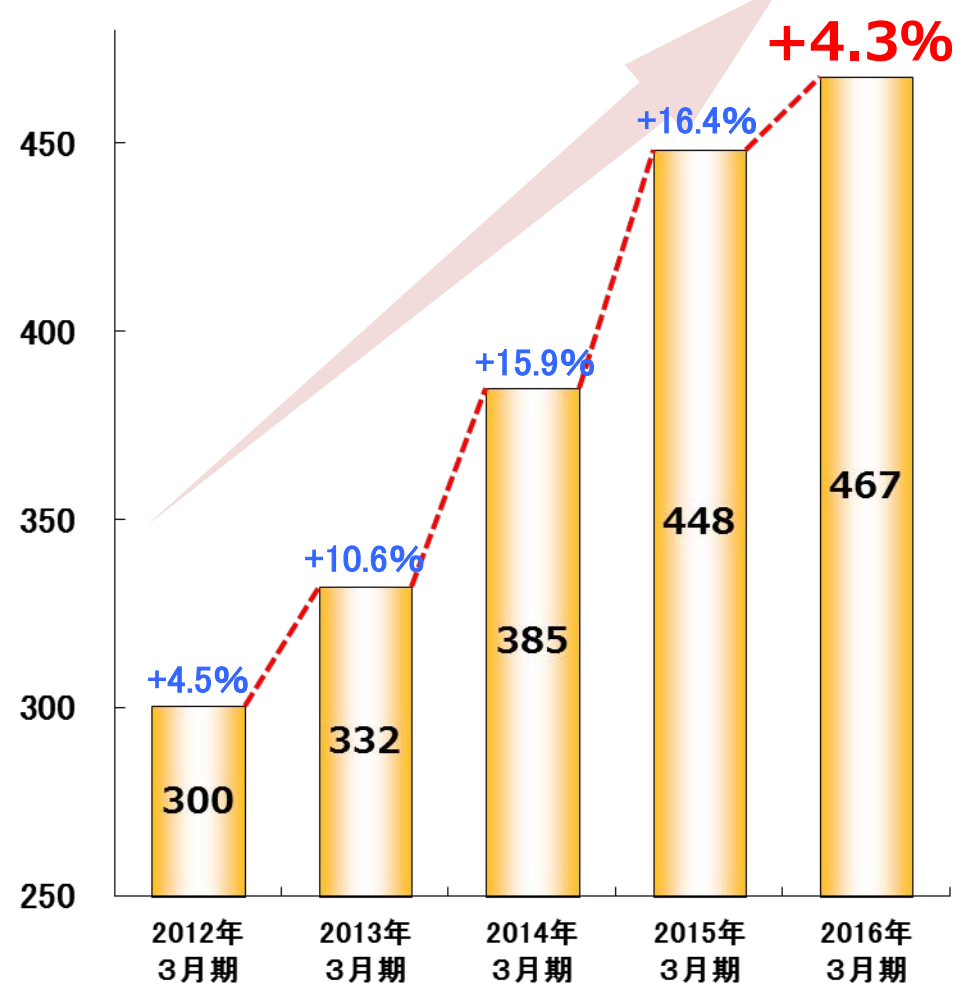
売上高の推移

(単位：百万円)



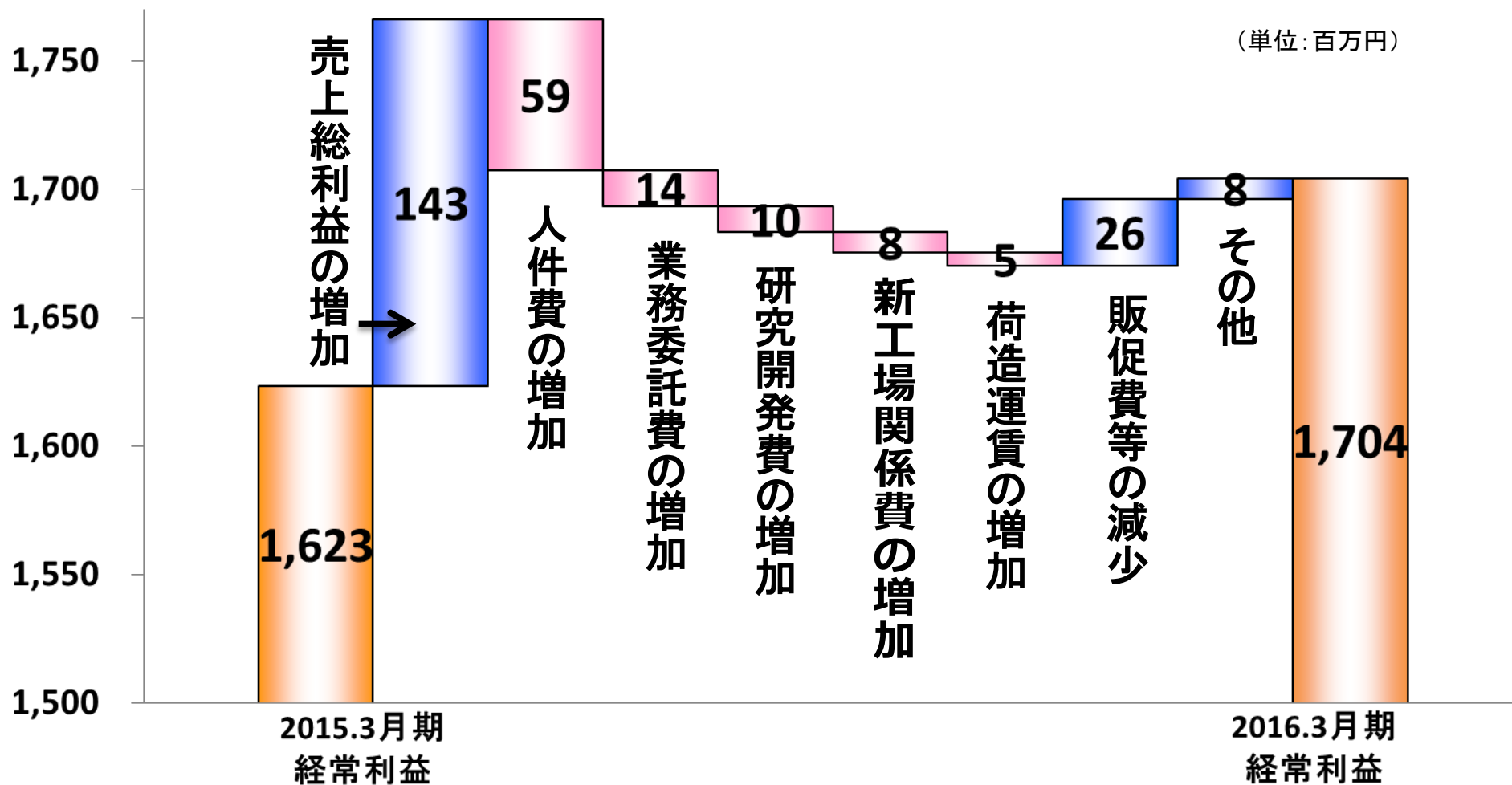
PCAつき注入器関連の 販売数量の推移

(単位：千個)



□2016年3月期決算の経常利益前期比較分析

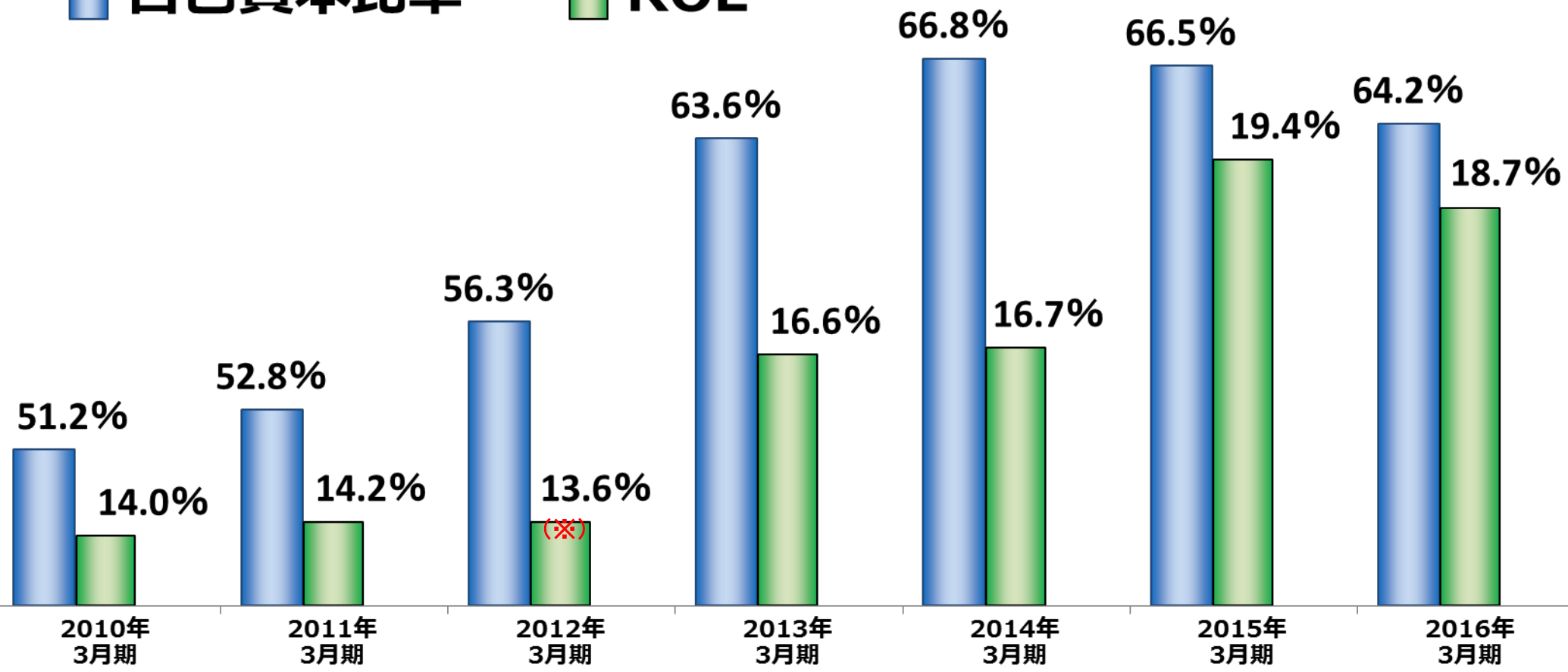
売上総利益の大幅増により経常利益増加



□ 経営指標の推移

財務健全性および収益性は比較的高い水準を確保

■ 自己資本比率 ■ ROE



※2012年3月期については、役員退職慰労金廃止、税制改正に伴う繰延税金資産の取崩し（204百万円）が発生しておりますが、これを除いて計算しております。上記を含めた場合のROEは9.5%になります。



2017年3月期 通期業績予想

□2017年3月期通期業績予想と配当予想

11期連続で増収・経常増益の見通し

(単位：百万円)

	2016年3月期 (実績)	2017年3月期 (見通し)	前期比
売上高	8,261	8,550	3.5%
営業利益	1,695	1,740	2.6%
経常利益 (経常利益率)	1,704 (20.6%)	1,750 (20.5%)	2.7%
当期純利益	1,153	1,200	4.1%
1株当たりの配当金	16円	16円	—
配当性向	41.6%	40.0%	—

□2017年3月期売上構成の見通し

キューインポット、新型PCAの継続拡大

(単位：百万円)

	2016年3月期 (実績)		2017年3月期 (見通し)		前期比
	金額	構成比	金額	構成比	
吸引器関連	5,124	62.0%	5,321	62.2%	3.9%
(キューインポットのみ)	(1,514)	(18.3%)	(1,642)	(19.2%)	(8.4%)
(フィットフィックスのみ)	(3,609)	(43.7%)	(3,679)	(43.0%)	(1.9%)
注入器関連	2,134	25.8%	2,168	25.4%	1.6%
(PCAセットのみ)	(1,778)	(21.5%)	(1,798)	(21.0%)	(1.2%)
電動ポンプ関連	123	1.5%	102	1.2%	▲17.5%
手洗い設備関連	626	7.6%	667	7.8%	6.5%
その他	252	3.1%	289	3.4%	14.7%
合計	8,261	100.0%	8,550	100.0%	3.5%



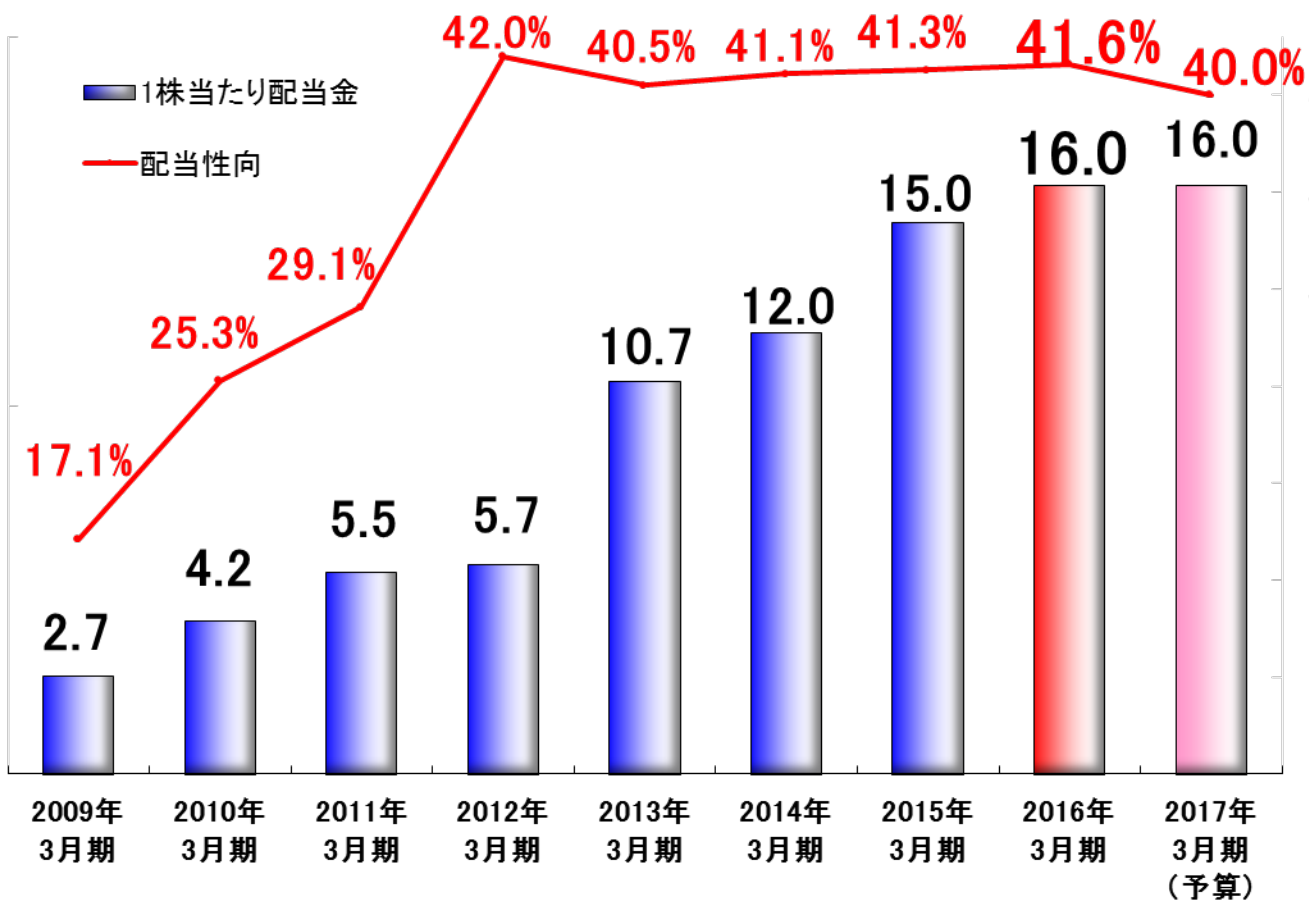
今後の成長戦略

お断り

これ以降の説明につきましては機密情報及び不確定要素を含む情報となりますので、一部スライドのみで説明させていただきます。ご了承ください。

□配当金の推移

安定的かつ積極的な利益還元



株主優待制度

当社株式1単元（100株）以上ご所有の株主様に、クオカードを贈呈しております。

1単元（100株）以上…1,000円分



※ 当社は2014年11月に1:2の株式分割を行っているためそれ以前の数値は調整を行っております。

□ 株価の推移 (ご参考)



出典 : Yahoo JAPANファイナンス

※ 当社は2009年10月に1 : 2の株式分割、2013年7月に1 : 2の株式分割、2014年11月に1 : 2の株式分割を行っているためそれ以前の数値は調整を行っております。



商品開発研究所(大阪府和泉市)

本日はありがとうございました。



医療社会を未来する——

大研医器株式会社

本資料及びIRに関するお問合せ先

大研医器株式会社 管理部

TEL 06-6231-9917

FAX 06-6231-9902

URL <http://www.daiken-iki.co.jp/ir/>

本資料における将来の予想等に関する各数値、戦略等は、現時点で入手可能な情報に基づく弊社の判断や仮定によるものであり、リスクおよび不確実性が含まれております。実際の業績等は、様々な要因により予想とは異なる結果となる可能性があります。