



第2四半期決算説明会

43期(2011年3月期)

大研医器株式会社
2010年11月10日

代表取締役社長
常務取締役管理本部長
管理本部財務グループ長

山田 圭一
大浜 正彦
中沢 雅宏

目次

.2011年3月期 第2四半期決算概要

.2011年3月期 通期業績予想・成長戦略



2011年3月期 第2四半期決算概要

業績の概要

(単位:百万円)

	2010年3月期 (2Q実績)		2011年3月期 (2Q実績)		前年同期比
	金額	構成比	金額	構成比	増減
売上高	2,727		2,963		236 8.7%
売上総利益	1,359	(49.8%)	1,431	(48.3%)	72 5.3%
販管費	976	(35.8%)	955	(32.3%)	20 2.1%
営業利益	383		475		92 24.2%
経常利益	374	(13.7%)	463	(15.6%)	88 23.8%
当期純利益	212		268		55 26.3%

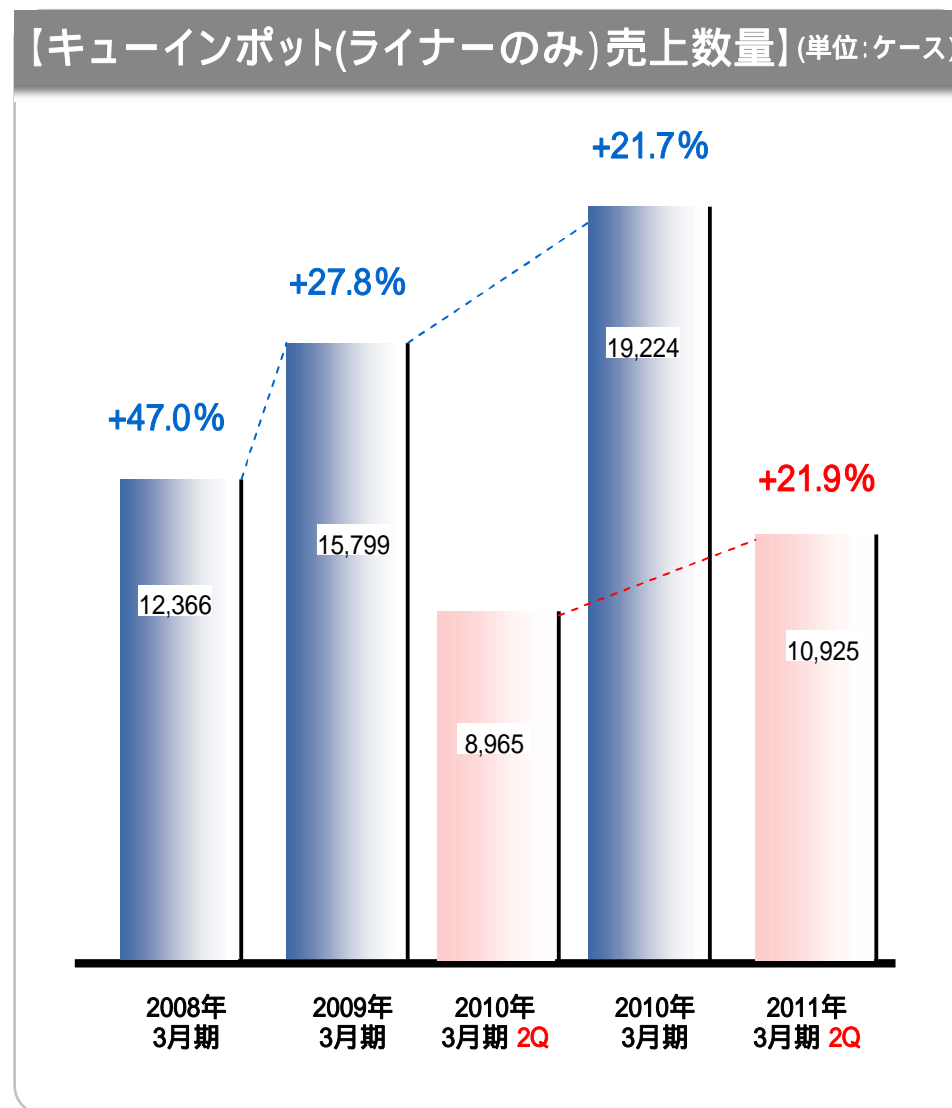
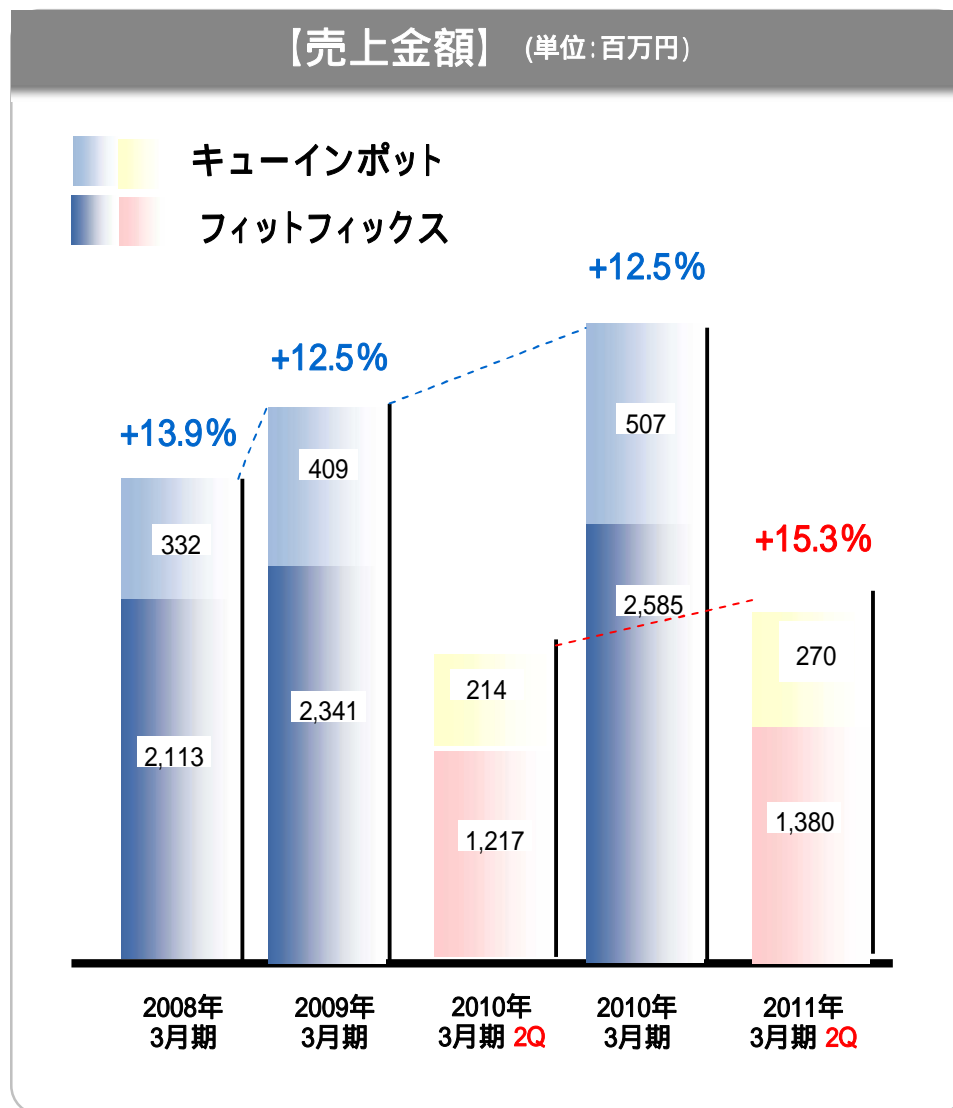
□売上構成(セグメント別)の推移

フィットフィックス・キューインポットが牽引

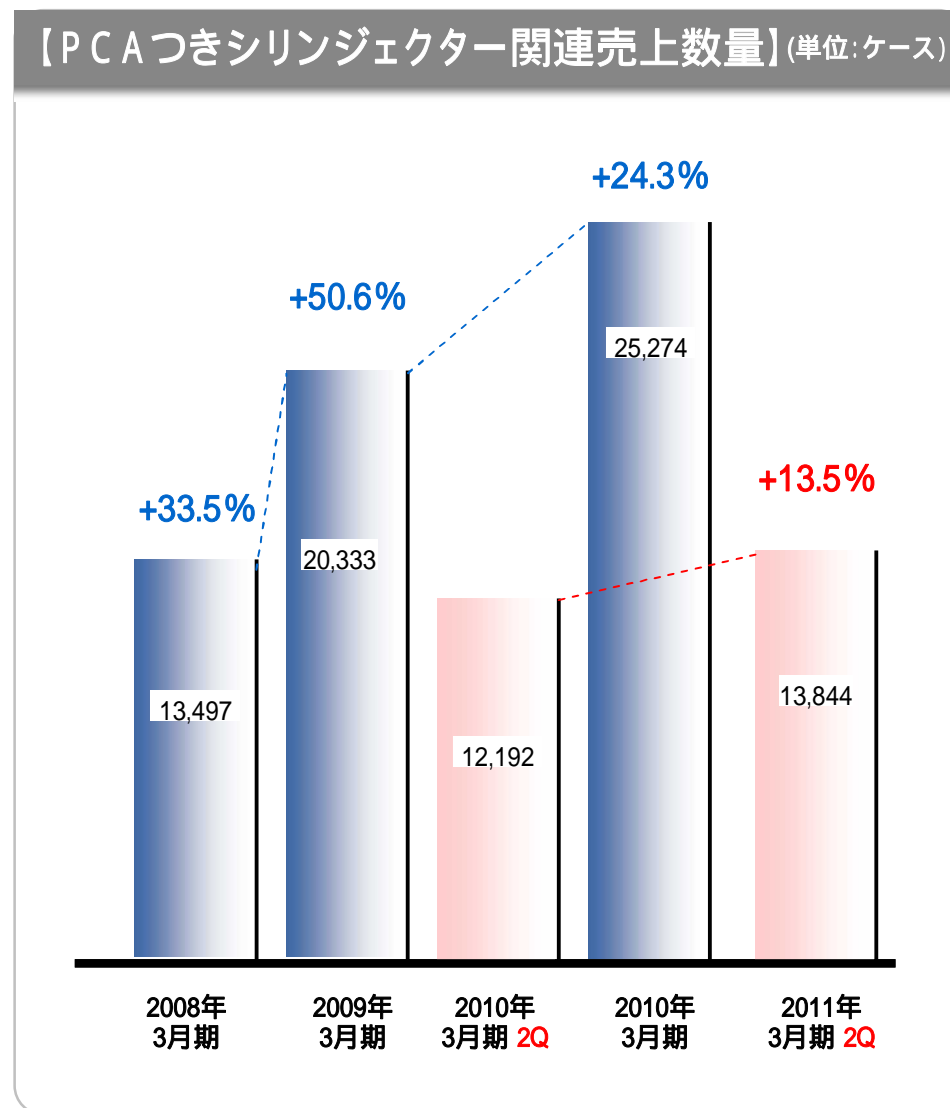
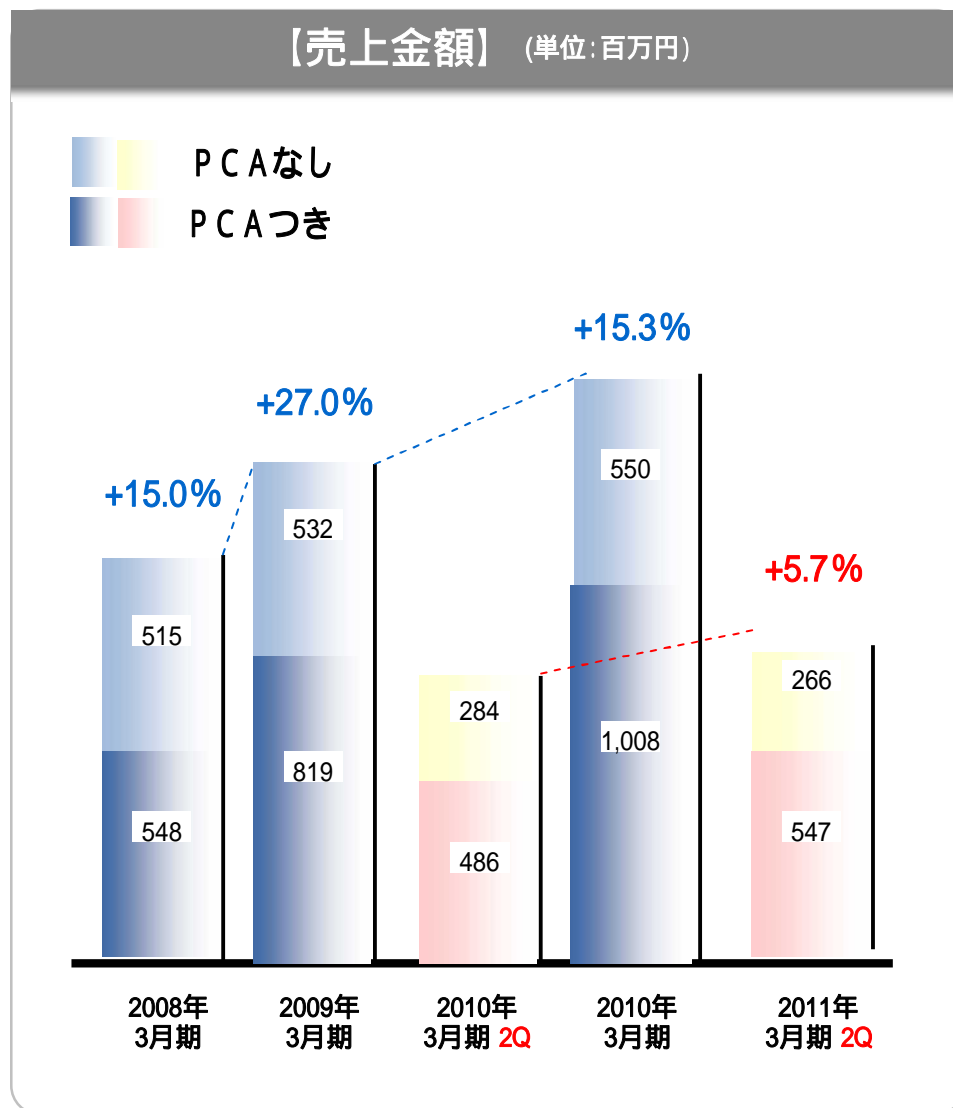
(単位:百万円)

	2010年3月期 (2Q実績)		2011年3月期 (2Q実績)		前年同期比
	金額	構成比	金額	構成比	増減率
フィットフィックス関連 (キューインポットのみ)	1,431 (214)	52.5% (7.9%)	1,651 (270)	55.7% (9.1%)	15.3% (26.2%)
シリンジェクター関連 (PCAセットのみ)	770 (486)	28.2% (17.8%)	814 (547)	27.5% (18.5%)	5.7% (12.7%)
電動ポンプ関連	35	1.3%	32	1.1%	7.1%
手洗い設備関連	342	12.6%	313	10.6%	8.5%
その他	146	5.4%	151	5.1%	3.2%
合計	2,727	100.0%	2,963	100.0%	8.7%

フィットフィックス関連



シリンジェクター関連



□ 財政状態 (貸借対照表主要科目)

(単位:百万円)

	2010年3月期	2011年3月期 (2Q実績)	増減	主な変動要因
現金預金	1,153	1,278	125	利益の増加に伴う現預金の増加
受取手形、売掛金	2,123	2,118	4	
たな卸資産	724	707	17	
固定資産(有形・無形)	2,668	2,625	42	
その他	530	540	10	
資産合計	7,200	7,271	71	
支払手形、買掛金	681	689	7	
短期・長期借入金、社債	1,752	1,658	93	社債償還100
未払金・未払費用	325	309	16	
その他	751	764	13	
負債合計	3,512	3,422	89	
純資産合計	3,688	3,849	161	純利益268、支払配当金 123
負債・純資産合計	7,200	7,271	71	



・2011年3月期 通期業績予想・成長戦略

□ 2011年3月期通期業績予想 & 配当

2011年3月期も増収増益見通し

	2010年3月期 (実績)	2011年3月期 (修正予想)	増加率	< 参考 > 2010年3月期 (当初予想)
売上高	5,739百万円	6,240百万円	8.7%	6,200百万円
営業利益	835百万円	1,001百万円	19.9%	981百万円
経常利益	819百万円	955百万円	16.7%	900百万円
当期純利益	487百万円	546百万円	12.1%	526百万円
1株当たり配当額	17.0円	22.0円	29.4%	22.0円

上記の予想値は、2010年5月14日発表の当初予想値及び、2010年10月29日発表の修正予想値であります。

□2011年3月期商品群別売上予想

フィットフィックス・シリンジェクター関連が引き続き好調に推移

(単位:百万円)

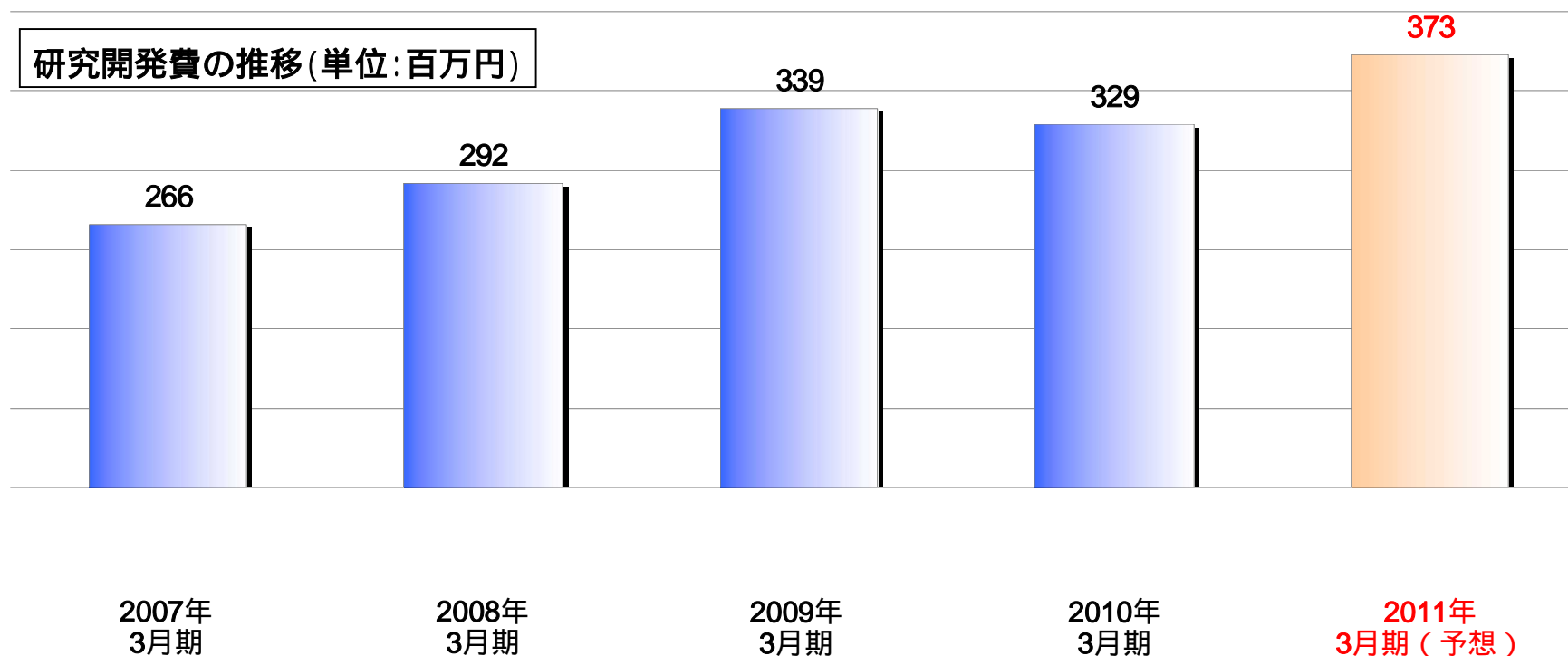
	2010年3月期 (実績)		2011年3月期 (予想)		前年同期比
	金額	構成比	金額	構成比	増減率
フィットフィックス関連 (キューインポットのみ)	3,093 (507)	53.9% (8.8%)	3,400 (585)	54.5% (9.4%)	9.9% (15.3%)
シリンジェクター関連 (PCAセットのみ)	1,558 (1,008)	27.2% (17.6%)	1,739 (1,153)	27.9% (18.5%)	11.6% (14.3%)
電動ポンプ関連	114	2.0%	89	1.4%	21.9%
手洗い設備関連	699	12.2%	662	10.6%	5.3%
その他	273	4.8%	349	5.6%	27.8%
合計	5,739	100.0%	6,240	100.0%	8.7%

上記の予想値は、2010年10月29日に修正発表を行った業績予想に基づいております。

■ 研究開発費 (R & D)

研究開発費比率 (対売上高) は毎年6% ~ 8%程度で推移

- 2011年3月期は、新型PCAの年度内薬事承認に向け展開
- 2Q実績は、新型PCA・脳保護装置に集中的に投資



今後の成長戦略

	既存製品	新製品
製品	<p style="color: red; font-weight: bold;">既存市場の強化・拡大</p> <p>既存市場での競争力を高め、周辺市場を取り込む</p> <p>< 具体例 ></p> <ul style="list-style-type: none"> ・フィットフィックス関連 <ul style="list-style-type: none"> Qin Pot 病棟市場のディスポ化 ・シリンジクター関連 <ul style="list-style-type: none"> 新型PCA装置 ディスプレイ + カウンター機能 癌関連インフューザー 化学療法への進出 薬液のプレフィルド化 (研究段階) ・その他 	<p style="color: red; font-weight: bold;">医科領域拡大</p> <p>これまでに確立した麻酔科との信頼関係を手がかりに外科、救命救急等への連携医科領域を拡大する</p> <p>< 具体例 ></p> <ul style="list-style-type: none"> ・脳保護装置 (研究段階) ・首都圏にて外科専門マーケティング部隊設置
	海外展開	
市場	<p style="color: red; font-weight: bold;">海外市場</p> <p>代理店を通じて海外展開を積極推進</p> <p>< 具体例 ></p> <ul style="list-style-type: none"> ・すでに40ヶ国以上の代理店と契約済 	<p style="color: red; font-weight: bold;">海外生産</p> <p>品質維持を大前提として、アジア等での生産を推進 コストダウンを図る。</p> <ul style="list-style-type: none"> ・新型フィットフィックス …2009/11より海外生産開始 ・新型Qin Pot …2009/10より海外生産開始



商品開発研究所 (大阪府和泉市)

本資料及びIRに関するお問合せ先

大研医器株式会社
管理本部 財務・経理グループ

TEL 06-6231-9917

URL <http://www.daiken-iki.co.jp/ir/>

本資料における将来の予想等に関する各数値、戦略等は、現時点で入手可能な情報に基づく弊社の判断や仮定によるものであり、リスクおよび不確実性が含まれております。実際の業績等は、様々な要因により予想とは異なる結果となる可能性があります。